



2011. aasta III kvartali töökeskkonna ülevaade

**„Järelevalve ja avalikkuse teavitamisega
aitame kaasa tööelu kvaliteedi parandamisele“**

Ülevaade kajastab:

PLANEERITUD JÄRELEVALVETEGEVUS 2011.A III KVARTALIS.....	3
TÖÖKESKKONNA JÄRELEVALVE.....	4
HINNANGUD TÖÖKESKKONNA OHUTEGURITELE NING TÖÖANDJA TEGEVUSELE	4
RIKKUMISED, SUNNIRAHA.....	5
VÄÄRTEOMENETLUSED, TRAHVID.....	6
TÖÖÕNNETUSED	6
TÖÖÕNNETUSED TOIMUMISKOHA MAAKONNA LÕIKES	7
TÖÖÕNNETUSED TEGEVUSALADE LÕIKES.....	8
KUTSEHAIGUSED, TÖÖST PÕHJUSTATUD HAIGESTUMISED	9
TÖÖSUHTED.....	11
TÖÖVAIDLUSED	11
TÖÖSUHETE JÄRELEVALVE.....	12
TÖÖSUHETEALANE NÕUSTAMISTEGEVUS.....	13
TÖÖINSPEKTSIOONI TEAVITUS JA KOOLITUSTEGEVUS	14

Planeeritud järelvalvetegevus 2011.a III kvartalis

☛ Töötervishoiu ja tööohutusalase järelvalve läbiviimiseks külastati III kv 894 ettevõtet, s.h:

- töökeskkonna kontrolle koos ettevõtete töökeskkonna hindamisega viidi läbi 364 ettevõttes;
- järelkontrolle viidi läbi 133 eelnevalt kontrollitud ettevõttes;
- sihtkontrolle viidi läbi 362 ettevõttes;
- uute ehitiste ülevaatuseid teostati 48 korral;
- isikukaitsevahendite turujärelvalvet viidi läbi 7 korral.

Töötervishoiu ja tööohutuse järelvalve käigus tuvastati kokku 2992 töötervishoiu ja tööohutuse nõuete rikkumist.

☛ Töösuhetealast järelvalvet viidi III kv läbi 182 ettevõttes, s.h:

- töösuhete kontrolle viidi läbi 98 ettevõttes;
- sihtkontrolle viidi läbi 35 ettevõttes;
- järelkontrolle viidi läbi 37 eelnevalt kontrollitud ettevõttes;
- sõidukijuhtide töö- ja puhkeaja kontrolle viidi läbi 43 ettevõttes.

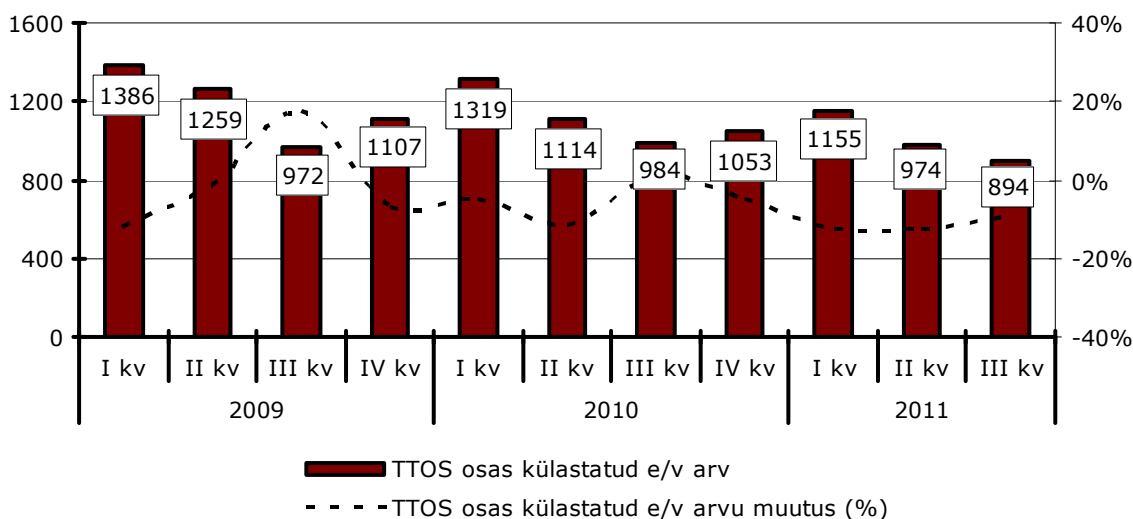
Töösuhete järelvalve käigus tuvastati kokku 331 töölepinguseadusest tulenevat rikkumist ning 237 sõidukijuhtide töö- ja puhkeajaga seotud rikkumist;

☛ Toimub Tööinspektsiooni poolne süsteemne teavitus- ja koolitustegevus.

TÖÖKESKKONNA JÄRELEVALVE

Lisaks planeeritud järelvalve tegevustele (töökeskkonna kontrollid, sihtkontrollid, järelkontrollid jm eelnevalt loetletud) külastati ettevõtteid 23 korral kaebuste põhjal; 75 ettevõtet tööõnnetuste uurimiseks 75 ning 27 korral kutsehaigestumiste uurimiseks.

Töötervishoiu ja tööohutuse kontrolli käigus külastatud ettevõtete arv (muutus võrreldes eelmise aasta sama kvartaliga)



Joonis 1. Töötervishoiu ja tööohutuse järelvalve käigus külastatud ettevõtete arv

Hinnangud töökeskkonna ohuteguritele ning tööandja tegevusele

Töökeskkonna kontrollide käigus koostati kokku 364 töökeskkonna hinnangulehte. Kõiki tegureid üldiselt arvestades hindasid inspektorid III kvartalis ettevõtete töökeskkonda järgmiselt:

	Esmase kontrolli käigus		Järelkontrolli käigus	
	2010	2011	2010	2011
heaks	51%	55%	60%	67%
pigem heaks	28%	26%	35%	27%
pigem halvaks	14%	12%	4%	2%
halvaks	7%	8%	1%	4%

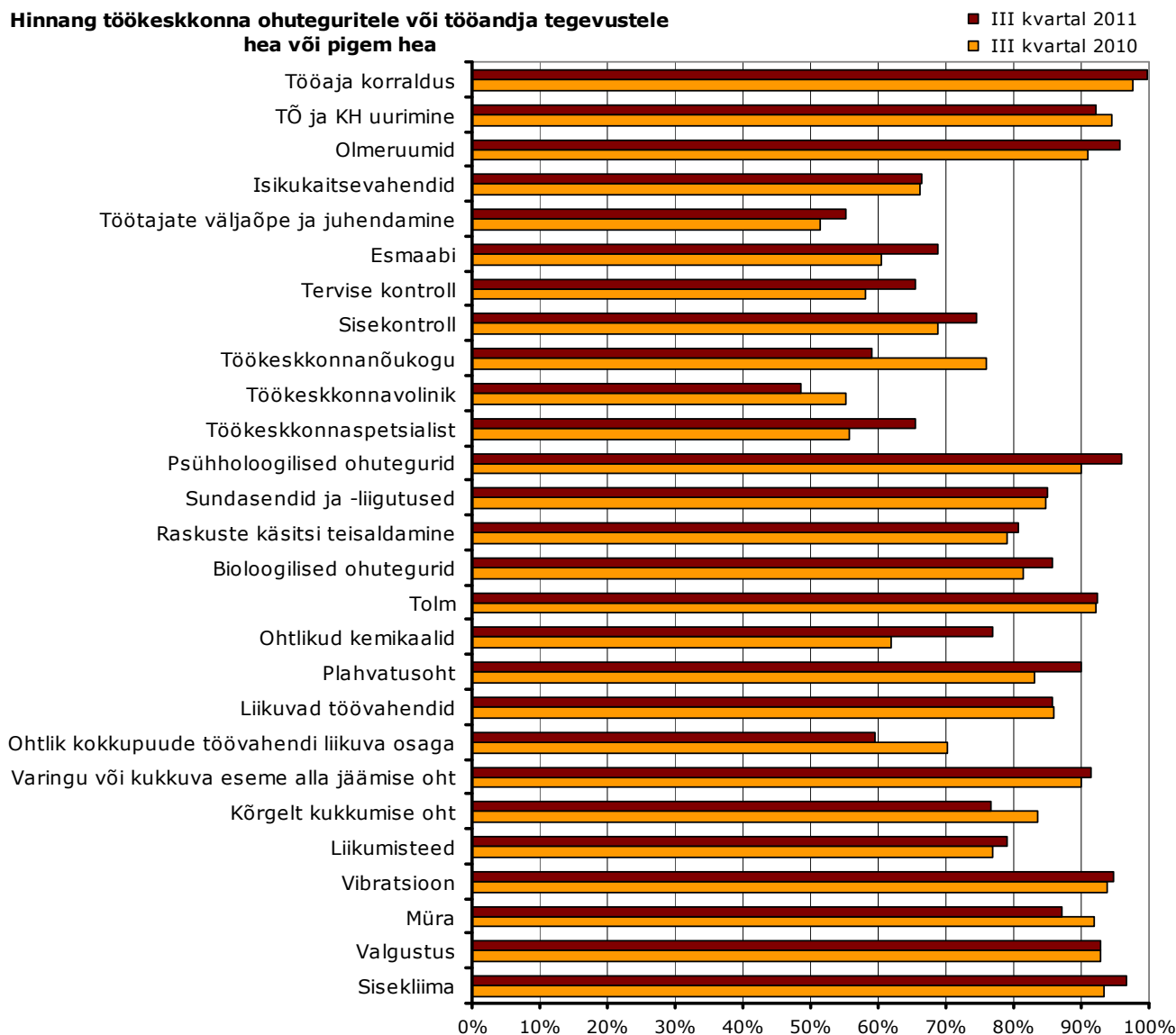
Heaks või pigem heaks hinnati III kv sagedamini ettevõtetes tööaja korraldust – kõigis hinnatud ettevõtetes. Samuti on üle 90% ettevõtetes heaks või pigem heaks hinnatud tegevused seoses sisekliima, valgustuse, vibratsiooni, varinguohu, tolmu, psühholoogiliste ohutegurite ja plahvatusohu ennetamisega ning tööõnnetuste või kutsehaigestumiste uurimisega.

Halvaks või pigem halvaks hinnati III kv sagedamini töötajate väljaõpet ja juhendamist (45% hinnatud ettevõtetes e. 356 ettevõttest 159). 51% hinnatud ettevõtetes ei ole valitud töökeskkonnavolinikku ning 35% puudus töökeskkonna eest vastutav isik e. töökeskkonnaspetsialist. Samuti oli kolmandikus ettevõtetes puudulikult korraldatud tervisekontroll ning tegevused seoses isikukaitsevahenditega.

Võrreldes 2010.a III kvartali hinnangutega on ettevõtetes paremaks hinnatud tegevusi seoses ohtlike kemikaalide käitlemisega, plahvatusohu ennetamisega ning esmaabi korraldusega. Samas hinnati mõnevõrra halvemaks ettevõtete tegevusi seoses kukkumisohu vältimise või

vähendamise ja müra vähendamise. Tõusnud on ka selliste ettevõtete osakaal, kus oli maandamata oht kokku puutuda töövahendite liikuvate osadega (41% hinnatud ettevõtetes).

Positiivsena saab välja tuua aga inspektorite hinnangud, kus juba esmase kontrolli käigus hinnati ettevõtete töökeskkonna ohutegurid või tööandja tegevus kohe heaks (keskmiselt 55% ettevõtetest).



Joonis 2. Hinnang hea või pigem hea töökeskkonna ohuteguritele ja tööandja tegevustele III kvartalis 2010 ja 2011. (Joonisel näidatud hinnangud on antud esmase külastuse läbiviimisel. Arvestatud ei ole ettevõtteid, kus tegevus ei olnud nõutud või ohutegureid ei esinenud.)

Rikkumised, sunniraha

Töötervishoiu ja tööohutuse järelevalve käigus tuvastati III kvartalis 635 ettevõttes **2992 rikkumist** (2010.a III kv 3229) erinevate õigusaktide suhtes, millest 69% fikseeriti ettekirjutustes. Tähtajaks täideti 75% esitatud nõuetest (2010.a III kv 59%).

Sagedasemad tuvastatud rikkumised III kvartalis:

Igas kolmandas ettevõttes:

- puudus või vajas täiendamist töökeskkonna riskianalüüs – 212 ettevõttes.
- ei ole läbi viidud töötajate esma- või täiendjuhendamist – 190 ettevõttes;

Igas viiendas ettevõttes:

- puudusid või vajasid täiendamist ohutusjuhendid – 140 ettevõttes;
- ei ole tagatud isikukaitsevahendite arvestus, hoidmine ja hooldamine – 136 ettevõttes.

Igas kuuendas ettevõttes:

- ei viida läbi töökeskkonna sisekontrolli või ei analüüsita selle tulemusi – 105 ettevõttes;
- ei ole märgistatud ohtlikud kohad või liikumisteed – 102 ettevõttes;
- töövahendite ohutust tagavad seadised ei vasta nõuetele – 102 ettevõttes.
- ei ole määratud töökeskkonnaspetsialisti – 98 ettevõttes;

Töö peatati 42 korral ning töövahendite kasutamine keelati 116 juhul (2010.a III kv vastavalt 46 ja 76). Töö peatati sagedamini põhjusel, kui ei kasutatud isikukaitsevahendeid või ehitustellingud ja/või redelid ei vastanud ohutusnõuetele.

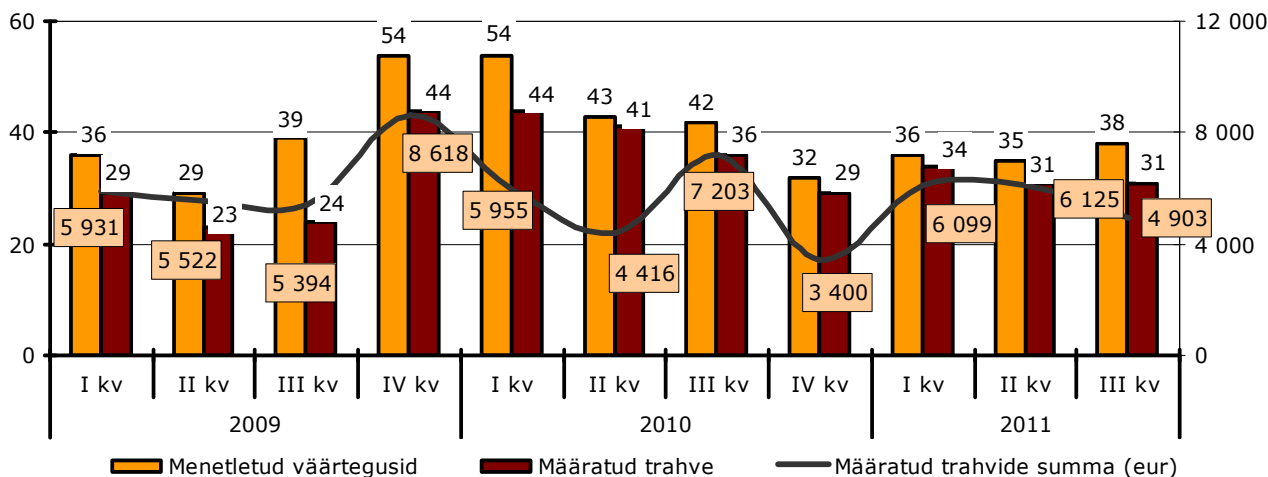
Töövahendi kasutamise keelamise aluseks oli töövahendi ohutusseadiste nõuetele mittevastavus ning ajutiseks kõrgtööks ettenähtud töövahendite (ehitustellingud või redelid) nõuetele mittevastavus.

Nõuete täitmata jätmise eest hoiatati ettevõtteid sunnirahaga 161 korral kogusummas 52 472 eurot. Täitmisele pöörati sunniraha seitsmel korral summas 5400 eurot.

Väärteomenetlused, trahvid

- **Väärteoasju menetleti** kokku **38** korral (2010.a III kv 42). Enim menetleti väärteoasju seoses Lõuna inspeksiooni tööpiirkonna ettevõtete rikkumistega.
- **Trahve** määrati töötervishoiu ja tööohutuse nõuete rikkumise eest **31** korral summas **4903** eurot (2010.a III kv vastavalt 36 korral summas 7202,84 eurot).
 - ✓ Füüsilistele isikutele 10 korral, summas 818 eurot;
 - ✓ Juriidilistele isikutele 21 korral, summas 4085 eurot, millest enamus olid seotud tööõnnetuste ja kutsehaigestumiste uurimise tulemusena.

Väärteomenetlused, trahvid

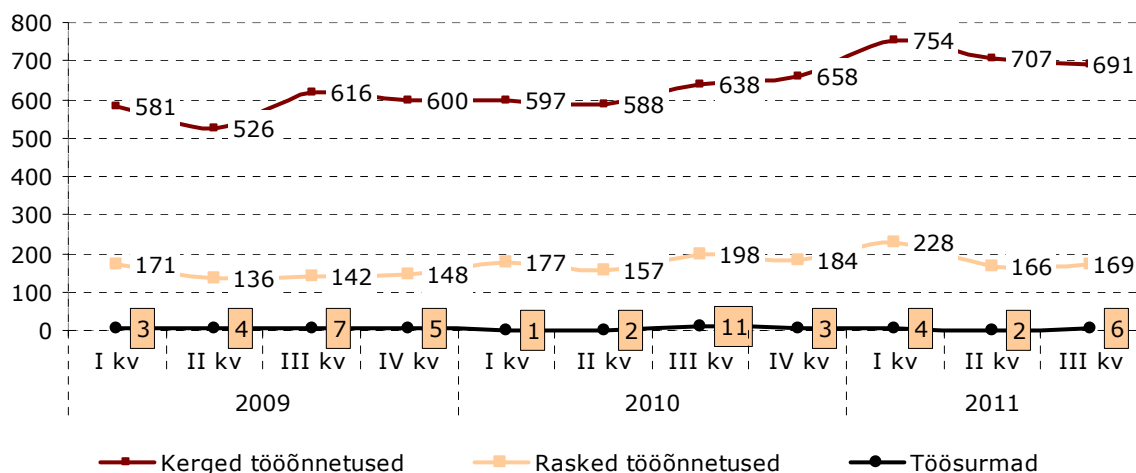


Joonis 3. Väärteomenetluste ja trahvide arv

Tööõnnetused

- III kvartalis teatati Tööinspeksioonile **866** tööõnnetusest, millest 691 olid kerged ning 169 raske kehavigastusega lõppenud tööõnnetused. Surmaga lõppes III kvartalis 6 tööõnnetust.
- Võrreldes 2010.a III kvartaliga on tööõnnetuste arv kasvanud 2,2%. Raskete tööõnnetuste osakaal kogu tööõnnetuste arvust oli III kv **19,5%** (2010.a III kv – 23,4%).
- Võrreldes 2010.a 9 kuuga on tööõnnetuste arv kasvanud ligi 15%. Surmaga on käesoleva aasta 9 kuu jooksul lõppenud 12 tööõnnetust (2010.a 9 kuuga 14).

Tööõnnetused raskusastme lõikes 2009-2011



Joonis 4. Tööõnnetuste arv raskusastme lõikes

Tööõnnetused toimumiskoha maakonna lõikes

- Maakondade lõikes registreeriti tööõnnetusi võrreldes 2010.a III kvartaliga mõnevõrra rohkem Tartumaal ja Viljandimaal. Tartumaal peamiselt kergete tööõnnetuste võrra, kuid Viljandimaal peamiselt raskete tööõnnetuste võrra.
- Mõnevõrra vähem kui aasta tagasi registreeriti tööõnnetusi aga Lääne-Virumaal ja Valgamaal. Teistes maakondades tööõnnetuste arv oluliselt muutunud ei ole.
- Käesoleva aasta 9 kuu jooksul toimunud tööõnnetuste arvu kasvu võib üheltpoolt mõjutada taastuv majandusolukord, kus on hakatud tööle võtma uusi töötajaid, kellel puudub kas vajalik väljaõpe või juhendamine. Teiselt poolt võib aga ka ettevõtetes olla kasvanud tööintensiivsus, kus uusi töötajaid ei ole lisaks palgatud ning olemasolevad töötajaid on sunnitud töötama n.ö. mitme eest.
- Raskeid tööõnnetusi registreeriti III kv enam Tallinnas ja Harjumaal ning Pärnumaal. Võrreldes aga 2010.a III kv on raskete tööõnnetuste arv siiski mõnevõrra vähenenud.
- **Väljaspool Eesti territooriumit** toimus Eesti töötajatega III kvartalis kokku 26 tööõnnetust, millest 9 tööõnnetust lõppesid raske kehavigastusega. Enim registreeriti Eesti töötajatega tööõnnetusi jätkuvalt Soomes (10).

Tööõnnetused toimumiskoha maakonna lõikes

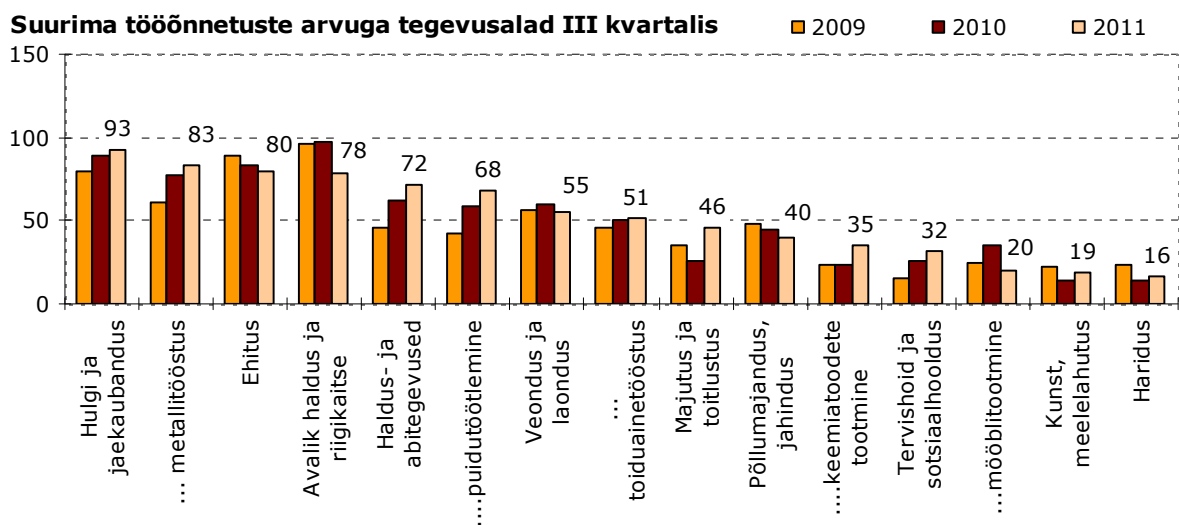
Tabel 1. Tööõnnetuste arv maakondade lõikes

Tööõnnetused toimumiskoha maakonna lõikes III kvartalis 2009-2011																
Toimumiskoht	Tööõnnetusi kokku			+/- 2010	Kerged tööõnnetused			+/- 2010	Rasked tööõnnetused			+/- 2010	Surmaga lõppenud tööõnnetused			+/- 2010
	2009	2010	2011		2009	2010	2011		2009	2010	2011		2009	2010	2011	
	Harju mk	78	114		119	5	63		80	89	9		14	34	29	
Hiiu mk	2	3	2	-1	2	1	0	-1	0	2	2	0	0	0	0	0
Ida-Viru mk	61	62	67	5	51	46	56	10	10	14	10	-4	0	2	1	-1
Jõgeva mk	10	23	20	-3	9	19	14	-5	1	3	6	3	0	1	0	-1
Järva mk	32	40	36	-4	24	18	30	12	8	19	6	-13	0	3	0	-3
Lääne-Viru mk	74	87	79	-8	63	77	71	-6	10	10	7	-3	1	0	1	1
Lääne mk	20	16	13	-3	11	11	8	-3	9	5	4	-1	0	0	1	1
Põlva mk	15	11	10	-1	12	6	8	2	3	5	2	-3	0	0	0	0
Pärnu mk	45	44	48	4	35	31	28	-3	10	13	20	7	0	0	0	0
Rapla mk	13	11	18	7	9	6	11	5	2	5	7	2	2	0	0	0
Saare mk	21	20	27	7	18	16	25	9	3	3	2	-1	0	1	0	-1

Tallinn	216	224	228	4	176	178	194	16	40	46	33	-13	0	0	1	1
Tartu mk	79	100	114	14	67	90	103	13	12	10	11	1	0	0	0	0
Valga mk	12	17	10	-7	8	12	6	-6	4	5	4	-1	0	0	0	0
Viljandi mk	27	15	25	10	23	13	16	3	4	2	9	7	0	0	0	0
Võru mk	20	13	13	0	19	8	9	1	1	5	4	-1	0	0	0	0
Austria	0	1	0	-1	0	0	0	0	0	1	0	-1	0	0	0	0
Belgia	0	0	1	1	0	0	0	0	0	0	1	1	0	0	0	0
Holland	2	2	1	-1	0	1	0	-1	1	1	1	0	1	0	0	0
Iiri	1	0	0	0	1	0	0	0	0	0	0	0	0	0	0	0
Leedu	2	3	1	-2	1	1	1	0	1	1	0	-1	0	1	0	-1
Läti	0	1	1	0	0	1	0	-1	0	0	1	1	0	0	0	0
Norra	1	1	0	-1	1	0	0	0	0	1	0	-1	0	0	0	0
Poola	0	4	1	-3	0	3	0	-3	0	1	1	0	0	0	0	0
Prantsusmaa	1	0	2	2	1	0	1	1	0	0	1	1	0	0	0	0
Rootsi	2	9	3	-6	2	6	3	-3	0	2	0	-2	0	1	0	-1
Saksamaa	2	0	2	2	0	0	1	1	2	0	1	1	0	0	0	0
Soome	17	16	10	-6	11	10	10	0	6	6	0	-6	0	0	0	0
Taani	0	0	1	1	0	0	0	0	0	0	1	1	0	0	0	0
Muud riigid väljaspool EV	12	10	3	-7	9	4	1	-3	1	4	2	-2	2	2	0	-2
Asukoht täpsustamisel	0	0	11	11	0	0	6	6	0	0	4	4	0	0	1	1
Kokku	765	847	866	19	616	638	691	53	142	198	169	-29	7	11	6	-5

Tööõnnetused tegevusalade lõikes

Tegevusalade lõikes registreeriti III kv enam tööõnnetusi hulgi- ja jaekaubanduse ettevõtetes ning töötleva tööstuse tegevusaladest metallitööstuses. Võrreldes 2010.a III kv on tööõnnetuste arv aga enim tõusnud majutuse ja toitlustuse sektoris (+20) ning keemiatoodete tootmise sektoris (+11). Vähem, kui aasta tagasi registreeriti tööõnnetusi avaliku halduse tegevusalas (-19) ning mööblitootmises (-15). Teistes sektorites on õnnetuste arv jäänud suhteliselt samale tasemele. Surmaga lõppenud tööõnnetusi registreeriti III kv üks põllumajanduse, keemiatööstuse ja kaubanduse sektoris ning 3 ehituses.



Joonis 5. Suurima tööõnnetuste arvuga tegevusalad III kvartalis

Samas on käesoleva aasta 9 kuu jooksul toimunud 358 tööõnnetust rohkem, kui 2010.a samal perioodil. Suurim oli tööõnnetuste arv I kvartalis (986), mil registreeriti ligi 30% rohkem tööõnnetusi, kui 2010.a I kvartalis ning seda enamikes tegevusvaldkondades. Nt on töötlevas

tööstuses tööõnnetuste arv kasvanud 11%, enim metalli-, puidu-, ja keemiatoodete tootmises. Oluliselt rohkem on tööõnnetusi toimunud ka kaubanduse tegevusalas (ligi 25%), kus sagedamini on toimunud õnnetusi kas kaupade laadimisel ja sealjuures komistamisel, kukkumisel või kukkusid kantavad esemed jala peale jne. Enamik neist tööõnnetustest lõppes siiski kerge kehavigastusega. Tööõnnetuste arv on kasvanud ka halduse- ja abitegevuste valdkonnas – enim aga turvatöö ja tööjõu rendiga tegelevates ettevõtetes.

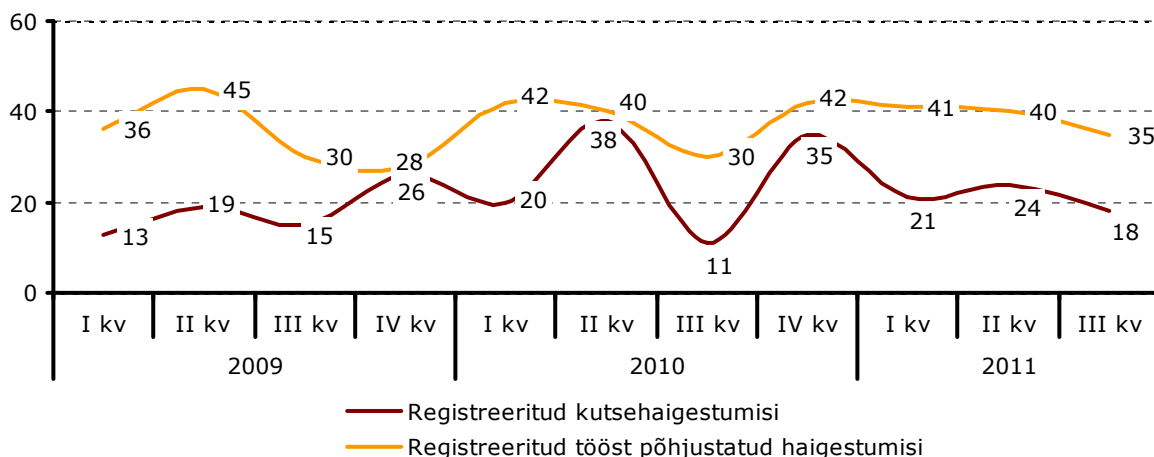
Ehituses, kui kõige ohtlikumas tegevusvaldkonnas tööõnnetuste arv aga võrreldes möödunud aastaga oluliselt kasvanud ei ole, samas on selles valdkonnas juhtunud käesoleval aastal juba 4 surmaga lõppenud tööõnnetust (2010.a 9 kuu jooksul – 3).

Kutsehaigused, tööst põhjustatud haigestumised

Tööinspeksioon sai III kvartalis teatise 18 kutsehaigestunud töötaja kohta, neist neljateistkümmel oli diagnoositud rohkem kui üks kutsehaigus.

Tööst põhjustatud haigestumiste uusi juhtumeid registreeriti 35. Haigestunutest pooltel diagnoositi rohkem kui üks tööst põhjustatud haigus.

Registreeritud kutsehaiged ja tööst põhjustatud haigestunud



Joonis 6. Registreeritud kutsehaigete ja tööst põhjustatud haigestunute arv

Regioonide lõikes teatati:

	Kutsehaigetest	Tööst põhjustatud haigestunutest
Põhja	6	14
Lõuna	6	14
Ida	2	3
Lääne	4	4

Diagnoositud kutsehaigused kvartalite lõikes (2009-2011)

Tabel 2. Kutsehaigestumiste diagnooside arv

Kutsehaigestumise diagnoosid kvartalite lõikes

Diagnoos	2009				2010				2011		
	I kv	II kv	III kv	IV kv	I kv	II kv	III kv	IV kv	I kv	II kv	III kv
001 Ülekoormushaigus	0	1	0	1	0	1	0	2	0	0	1
003 Krooniline intoksikatsioon orgaaniliste lahustitega	0	0	0	0	0	0	0	0	0	0	1
A04.8 Muud seedeelundkonna bakteriaalsed infektsioonid	0	1	1	0	0	0	0	0	0	0	0
A15.0 Tuberkuloos	0	0	0	0	1	0	0	0	0	0	0
B17.1 Hepatiit C	0	0	1	0	0	0	0	0	1	1	0
G56.0 Karpaalkanali sündroom	7	8	5	12	3	18	5	15	12	10	9
G56.2 Kubitaalkanali sündroom	1	0	0	1	2	4	0	1	0	1	0
G62.8 Sensoorne polüneuropaatia	0	1	0	0	0	0	1	0	2	0	0

H10.0	Konjunktiviidid	0	1	0	0	0	0	0	0	0	0	
H83.3	Müratekkene kuulmisnõrkus	2	0	2	3	1	4	0	2	3	2	
I73.0	Raynaud` sündroom	0	1	1	0	1	3	1	1	1	2	
J30.3	Allergiline riniit	0	1	0	0	0	1	0	0	0	1	
J44.8	Muu täpsustatud krooniline obstruktiivne kopsuhaigus	0	1	0	0	0	1	0	0	0	0	
J45.0	Astma	1	0	0	2	1	2	1	2	0	1	
J62.0	Ränisaldava tolmu põhjustatud pneumokonioos	0	0	0	1	0	0	0	1	0	0	
J63.8	Muud täpsustamata anorgaaniliste tolmu põhjustatud pneumokonioosid	1	0	0	0	0	0	0	0	0	0	
J68.2	Ülemiste hingamisteede põletik	0	0	0	1	0	0	0	0	0	0	
L23.0	Allergiline kontaktdermatiit	1	0	1	0	0	2	0	0	0	1	
L24.0	Ärritav kontaktdermatiit	1	0	1	1	2	0	0	1	0	2	
M19.2	Küünarliigese artroos	1	1	1	0	1	0	0	0	0	3	
M19.9	Täpsustamata artroos	1	0	1	2	1	1	0	1	0	1	
M25.5	Liigesevalu	0	4	1	2	0	3	1	10	2	9	
M50.1	Kaela lülivaheketta haigusseisund radikulopaatiaga	0	3	0	2	1	3	0	0	0	0	
M54.1	Nimme-ristluu radikulopaatia	1	2	0	1	0	1	0	0	1	0	
M54.5	Nimmevalu e. dorsalgia	1	2	2	2	5	7	2	5	3	5	
M70.0	Käe ja randme rigisev sünoviit	0	0	0	1	0	1	0	0	1	1	
M70.8	Rakenduse, ülepingutuse ja survega seotud pehmete kudede muud haigusseisundid	5	7	7	11	14	17	3	19	9	11	
M72.0	Dupuytreni kontraktuur	0	0	0	1	0	1	0	1	0	0	
M75.1	Ölaliigese rotaatormanseti kahjustus	3	5	3	4	6	7	2	5	6	3	
M77.0	Küünarliigese keskmine põndapealispõletik	0	0	0	2	2	6	1	4	6	3	
M77.1	Küünarliigese külgmine põndapealispõletik	2	0	1	2	2	6	2	3	3	5	
M93.1	Randmeliigese artroos	0	0	0	1	0	0	0	0	0	0	
T75.2	Vibratsiooni toime	0	5	2	0	1	5	0	4	2	4	
	Diagnos teadmata	0	0	0	0	0	0	0	0	0	1	
Kokku		28	44	30	53	44	94	19	77	52	66	45

Diagnoositud tööst põhjustatud haigestumised kvartalite lõikes (2009-2011)

Tabel 3. Tööst põhjustatud haigestumiste diagnooside arv

Tööst põhjustatud haigestumised kvartalite lõikes												
Diagnoos	2009				2010				2011			
	I kv	II kv	III kv	IV kv	I kv	II kv	III kv	IV kv	I kv	II kv	III kv	
001	Ülekoormushaigus	0	1	1	2	0	1	2	3	0	0	0
G56.0	Karpaalkanali sündroom	12	14	9	7	14	16	5	18	10	12	12
G56.2	Kubitaalkanali sündroom	1	0	1	0	3	2	2	2	1	1	0
G56.3	Ulnaarkanali sündroom	0	0	0	0	0	0	0	1	0	0	0
G62.8	Sensoorne polüneuropaatia	0	0	0	0	1	0	0	2	0	0	0
H83.3	Müratekkene kuulmisnõrkus	4	13	11	4	10	6	8	5	13	11	11
I73.0	Raynaud` sündroom	0	0	0	0	1	0	0	1	0	1	0
J30.3	Allergiline riniit	0	0	0	0	0	0	0	1	0	1	0
J44.0	Krooniline bronhiit (obstruktiivne)	0	0	0	0	1	0	0	0	0	0	0
J45.0	Astma	0	3	0	0	1	1	0	0	1	1	0
J92.0	Pleura naastud	0	0	0	0	0	0	0	1	0	0	0
L23.0	Allergiline kontaktdermatiit	2	0	0	0	2	0	0	0	1	0	0
L24.0	Ärritav kontaktdermatiit	1	1	0	0	4	0	0	0	1	1	1
M19.2	Küünarliigese artroos	1	1	0	0	2	0	1	0	0	0	0
M19.9	Täpsustamata artroos	1	0	2	1	0	0	0	0	1	0	0
M25.5	Liigesevalu	2	2	4	1	2	3	5	5	7	8	10
M50.1	Kaela lülivaheketta haigusseisund radikulopaatiaga	2	2	0	0	0	0	1	2	1	1	1
M54.1	Nimme-ristluu radikulopaatia	4	9	3	0	1	5	0	1	1	2	0
M54.5	Nimmevalu e. dorsalgia	4	8	2	0	9	9	5	4	3	6	4

M70.0	Käe ja randme rigisev sünoviit	1	0	0	1	0	0	0	1	0	0	0
M70.8	Rakenduse, ülepingutuse ja survega seotud pehmete kudede muud haigusseisundid	9	18	7	10	9	10	9	20	11	11	13
M72.0	Dupuytreni kontraktuur	0	0	0	0	0	0	1	1	1	0	0
M75.1	Ölaliigese rotaatormanseti kahjustus	2	4	3	4	7	2	1	5	3	3	3
M77.0	Küünarliigese keskmine põndapealispõletik	2	3	0	4	1	2	1	3	3	5	1
M77.1	Küünarliigese külgmise põndapealispõletik	3	2	0	4	1	2	4	3	3	10	2
M93.1	Randmeliigese artroos	1	0	1	0	0	0	0	0	0	0	0
T75.2	Vibratsiooni toime	0	0	0	0	0	0	0	0	1	0	0
	Diagnoos täpsustamisel	0	0	0	0	1	0	1	1	0	0	0
	Kokku	52	81	44	38	70	59	46	80	62	74	58

TÖÖSUHTED

Töövaidlused

Töövaidluskomisjonidele (TVK-dele) esitati III kvartalis kokku **625** avaldust, mis oli ligi 200 avalduse võrra vähem, kui 2010.a III kv. Eelmisest kvartalist lahendamata avaldustega kokku oli III kvartalis lahendamisel **992** töövaidlusavaldust, millest jõudis lahendini 721 ehk **73%** avaldustest. Võrreldes 2010.a III kvartaliga on töövaidluste arv vähenenud -23% ning võrreldes käesoleva aasta II kvartaliga 14%.

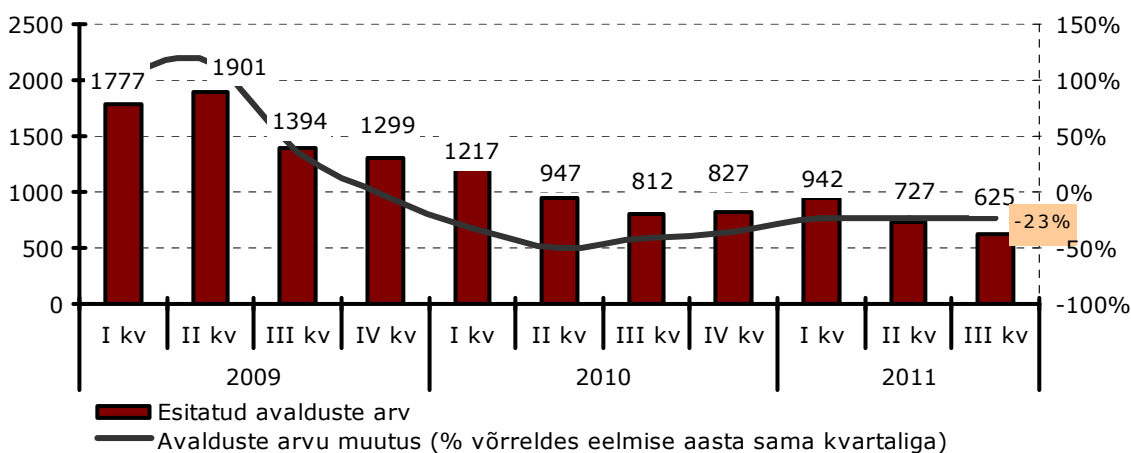
Enim esitati III kv töövaidlusavaldusi Põhja TVK-dele asukohaga Tallinnas (340), Lõuna TVK-dele asukohaga Tartus (74), Ida TVK-dele asukohaga Narvas (55) ja Jõhvis (53) ning Lääne TVK-le asukohaga Pärnus (46).

Maakondadest esitati enim avaldusi Tallinna ja Harjumaa töölepingu poolte poolt 340 e. 54% kogu riigis esitatud avaldustest, Ida-Virumaalt 93 e. 15% ning Tartumaalt 59 e. 9% avaldustest. Maakondadest kõige vähem laekus aga töövaidlusavaldusi Hiiumaalt - 2, Läänemaalt ja Põlvamaalt 3 ning Järva ja Võrumaalt 4.

Avalduse laekumisest 1 kuu jooksul istungile määratud avalduste osakaal oli III kv 79% (2010.a III kv 35%). Avalduste menetlemise pikkus on võrreldes aasta taguse ajaga oluliselt paranenud. Kui 2010.a III kv oli keskmine avalduse menetlusaeg 76 päeva, siis käesoleval aastal arvestades ka puhkuseperioode, jõuti avaldused lahendada keskmiselt 47 päevaga.

Enim avaldustest jõudis 1 kuu jooksul istungile Ida TVK-dest asukohaga Jõhvis 94% ning Põhja TVK-des asukohaga Tallinnas, kus jõudis 1 kuu jooksul istungile keskmiselt 86% avaldustest (2010.a III kv 11%).

Töövaidluskomisjonidele esitatud avaldused kvartalite lõikes

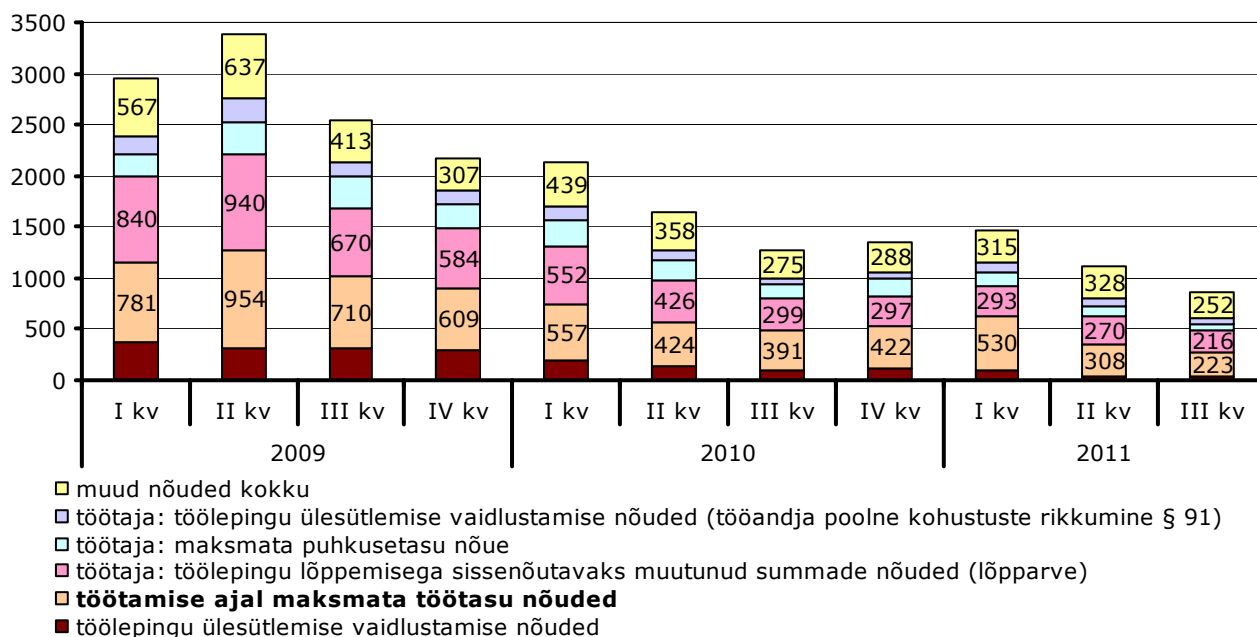


Joonis 7. Töövaidlusavalduste arv

Töövaidlustes esitatud nõuded

- **Tööandjatel** laekus III kvartalis kokku 77 avaldust (2010.a III kv 64). Esitatud avaldustest iga kolmas sisaldas nõudeid töölepingu töötajapoolse ülesütleamise tühisuse tunnistamiseks või nõuet töötaja poolt enne etteteatamise tähtaja möödumist omavoliliselt töölt lahkumise hüvitamiseks.
- **Töötajad** esitasid III kvartalis 548 avaldust, mis sisaldasid kokku 858 erinevat nõuet (2010.a III kv 748 avaldust 1273 nõudega). Avalduste sisu järgi sisaldas iga teine avaldus töötamise ajal maksmata töötasu nõuet ning iga kolmas avaldus töölepingu lõppemisega sissenõutavaks muutunud summade nõudeid (lõpparve nõuded).

Töötajate poolt esitatud nõuded kvartalite lõikes



Joonis 8. Töötajate poolt esitatud nõuete arv

Töösuhete järelevalve

Tööinspektor-juristid viisid III kvartalis töösuhete alast järelevalvet läbi **182** erinevas ettevõttes:

- ✓ töösuhete kontrolle viidi läbi 98 ettevõttes;
- ✓ töösuhete sihtkontrolle 35 ettevõttes;
- ✓ järelkontrolle viidi läbi 37 varem kontrollitud ettevõttes;
- ✓ kaebuse põhjal viidi läbi 7 kontrollimist;
- ✓ sõidukijuhtide töö- ja puhkeaja kontrolle viidi läbi 43 korral.

Töösuhetealased rikkumised

Kontrollimiste käigus tuvastati kokku **331** töölepinguseadusest tulenevat töösuhetealast rikkumist ning **237** rikkumist seoses sõidukijuhtide töö- ja puhkeajaga. Külastatud ettevõtetest 26 rikkumisi ei tuvastatud.

Enim tuvastati töösuhetealase rikkumisena:

- ✓ TLS tulenevalt - töötajatele töötasu maksmise tingimustest teavitamata jätmist (85 korral), töölepingu ülesütleamise etteteatamise tähtaegadest teavitamata jätmist (52 korral) ning töökorralduse reeglitest teavitamata jätmist (49 korral);

- ✓ Sõidukijuhtide töö- ja puhkeaja kontrolli käigus tuvastati sagedamini ööpäevase puhkeaja nõuete rikkumisi veoseveol (67 korral), lühema, kui ettenähtud vaheaja kasutamist veoseveol (55 korral) ning ööpäevase sõiduaja rikkumisi (45 korral).

Töölepingu seaduse alusel esitatud nõuete täitmata jätmise eest hoiatati ettevõtteid sunnirahaga 18 korral, üldsummas 3540 eurot. Sunniraha hoiatusega ettekirjutused täideti tähtaegselt, täitmisele sunniraha hoiatust ühelgi juhul ei pööratud.

Töösuhetealane nõustamistegevus

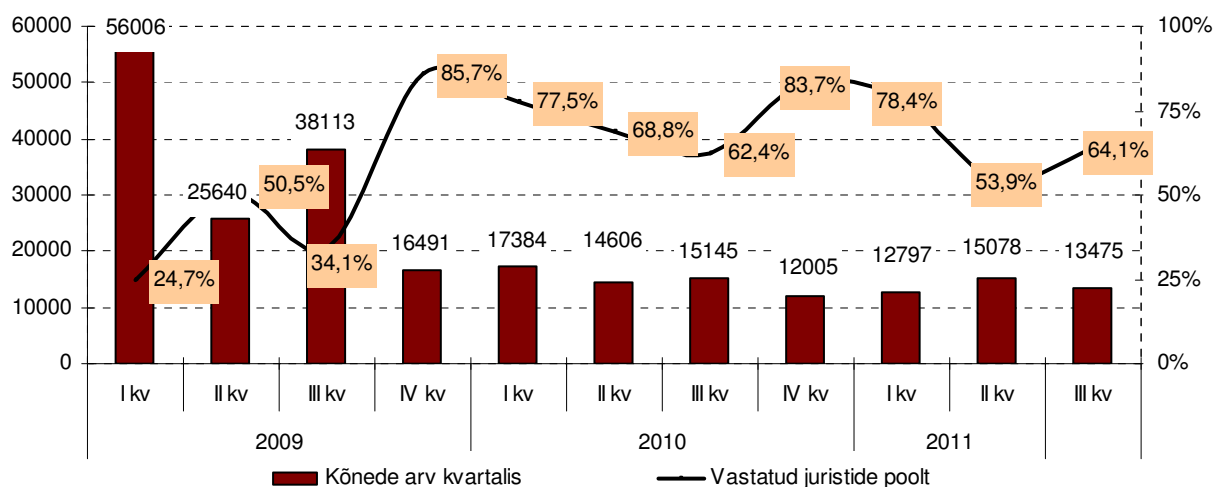
Tööinspeksioonil on nõustamistegevuseks pakkuda kolm peamist infokanalit: infotelefon 640 6000, e-post ti@ti.ee ning vastuvõtt inspeksioonides kohapeal.

Üleriigiline infotelefon 640 6000

- III kvartalis helistati infotelefonile kokku 13 475 korral, millest tööajale langes 11 934 e. 88% kõnedest. Juristid vastasid 7651 e. 64% kõnedele (2010.a III kv 62%).

Infotelefonile esitatavad peamised küsimused:

- mis on oluline tööandja poolne rikkumine, millal töötaja võib töölepingu üles öelda?
- millal ja kuidas saab töötaja töötasust kinni pidada?
- kuidas arvestada töötasu töötaja summeeritud arvestuse korral?
- millise töölepingu lõppemise aluse puhul on õigus saada Töötukassast hüvitist?



Joonis 9. Infotelefonile saabunud kõnede arv kvartalis

E-kirjadele vastamine

- Lisaks infotelefonile on võimalik Tööinspeksioonilt küsimustele vastuseid saada e-posti teel. Tööinspeksiooni üldmeili aadressile saabus III kvartalis 453 selgitustaotlust. Lisaks selgitustaotlustele on vastatud veel kõigile kohaliku inspeksiooni ja juristide e-posti aadressile saadetud kirjadele.

Nõustamine vastuvõtul

- Juulist septembrini käis Tööinspeksioonis nõustamisel ligi 1100 inimest. Vastuvõtule tulles soovitakse sageli abi nt töövaidluskomisjonile avalduse koostamisel või avalduse ülevaatamist enne komisjonile esitamist.

Tööinspektsiooni teavitused ja koolitustegevus

Töökeskkonna parimate praktikate kogumine:

III kvartalis laekus Tööinspektsiooni andmebaasi 25 ettevõtete poolt pakutud parimat praktikat:

- ✦ OÜ Grossmark - Töötajate füüsilise koormuse vähendamine ja töötingimuste parandamine raskuste käsitsi teisaldamisel;
- ✦ ISS - Tööõnnetuste ja kutsehaigestumiste registreerimise, nendest teatamise ja uurimise korra väljatöötamine;
- ✦ Eesti Post AS - Ettevõtte töötajatele lastehoiu võimaluse pakkumine ühiselt rajatud mängutoas;
- ✦ Eesti Post AS - Postitöötajate kaitsmine koerte rünnakute eest isikukaitsevahendite ja info levitamise abil;
- ✦ Premier Restaurants Eesti AS - Puhkeruumi tingimuste parandamise abil töötajate meeleolu parandamine ja hilineemiste ennetamine;
- ✦ SA Lõhavere Ravi- ja Hooldekeskus- Tööpingete vähendamine töö- ja olmetingimuste parandamise kaudu;
- ✦ Sandla Puit, OÜ - Tööprotsessi ohutumaks muutmine freesid šabloonide tehnilise arendamise abil;
- ✦ Trelleborg Industrial Products Estonia OÜ - Kuulmiskahjustuste ennetamine edendades ühekordsete kõrvatroppide kasutamist;
- ✦ LHV Pank - Meeldiva töökeskkonna loomine ja tervislike eluviiside soodustamine;
- ✦ LHV Pank - Meeskonnatunde loomine ühisüritustega ja uute töötajate kollektiivi sulandumise lihtsustamine;
- ✦ LHV Pank - Tervisekontrolli korraldamine ning haiguste ennetamine ravimite kättesaadavaks muutmise abil;
- ✦ LHV Pank - Tuleohutuse tagamine põhjaliku juhendamise ja valesõnade vähendamise abil;
- ✦ Tallinna Kaubamaja AS - Tööajakava edastamine töötajatele ja muudatuste tegemine kavas;
- ✦ Abakhan Fabrics Eesti - Osalise töötajate kokkulepe sõlmimine töötajale paindlikkust ning töötajale stabiilsust tagaval viisil;
- ✦ Enics Eesti AS - Tööalaste eksimuste korral hoiatamise selge süsteemi loomine;
- ✦ Eesti Hõvelliist, OÜ - Töötajate kohandamine töötajate ja tööandja koostöös;
- ✦ Viljandi Linnavalitsus - Alaealiste töötajate töö ohutu ja korrektne korraldamine;
- ✦ Hanza Tarkon - Isikukaitsevahendite vajaduse vähendamine müüri lae paigaldamise abil;
- ✦ Hanza Tarkon - Nurgakaitsete kasutamine lehtmaterjali jääkide ladustamisel ja transportimisel;
- ✦ Saint-Gobain Glass Estonia - Töötajaskonna kaasamine töökeskkonna edendamise ja uute ideede esitamisele motiveerimine;
- ✦ Saint-Gobain Glass Estonia - Töökeskkonna ohutuse tõstmine töötajate auditeerimise abil;
- ✦ Enics Eesti - Uute töötajate koolitamine ja sisseelamisprogrammi rakendamine nende kollektiiviga paremaks liitmiseks;
- ✦ Enics Eesti - Vedelike mahutite teisaldamise ja vedelike mahutitest kallamise lihtsustamine abivahendite ostmise ja valmistamise abil;
- ✦ Enics Eesti - Raskete esemete tõstmine riiviplaadidelt abivahendeid kasutades;
- ✦ Enics Eesti - Raskuste teisaldamise vähendamine. Raskuste vaakumtõstikut rakendades.

Andmebaasis on nüüdseks kokku 120 parimat praktikat. Septembris tõlgiti täiendavalt vene keelde ka 14 parimat praktikat ning venekeelses andmebaasis on nüüdseks kokku 101 parimat praktikat.

Augustis saadeti TI infokiri välja 1657 infolistiga liitunud.

Ennetuskampania: 29.09.2011 toimus Tartus töökeskkonna terviseriskide vähendamisele suunatud ennetuskampania „Isikukaitsevahendite kasutamine töökohal“, millest võttis osa 63 osalejat.

Gümnaasiumite teavitamine töösuhete regulatsioonist - teabepäev viidi läbi Tallinna 21 Koolis, kus osales 130 gümnaasiumiõpilast.

Jätkuvad tööandjate ja töökeskkonnaspetsialistide pädevuskoolitused:

Töökeskkonnaspetsialistide koolitused

- ✿ Tallinnas eesti keelne grupp alustas 19.09.2011 - 25 osalejaga
- ✿ Tallinnas vene keelne grupp alustas 20.09.2011 - 11 osalejaga
- ✿ Tartu grupp alustas 27.09.2011 27 osalejaga

Väikeettevõtete esindajate koolitused

- ✿ Tallinnas eesti keelne grupp alustas 22.09.2011 - 33 osalejaga
- ✿ Tallinnas vene keelne grupp alustas 29.09.2011 - 15 osalejaga