

Töökeskkond 2010. aasta I kvartalis

Planeeritud järelvalvetegevus 2010.a I kvartalis

- **Töökeskkonna** kontrolle viidi läbi **834** ettevõttes;
- Töökeskkonna järelkontrolle viidi läbi **183** kontrollitud ettevõttes;
- Tuvastati **5350** tervishoiu ja tööohutuse nõuete rikkumist;
- **Töösuhete** kontrolle viidi läbi **197** ettevõttes;
- Töösuhete järelkontrolle viidi läbi **31** varemkontrollitud ettevõttes;
- Tuvastati **393** töösuhete alast rikkumist;
- Toimub süsteemne teavituse- ja ennetustegevus.

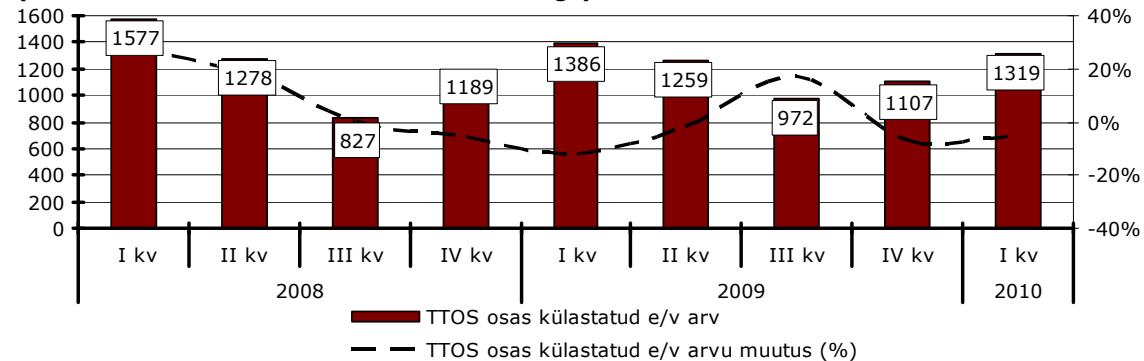
Ülevaade kajastab:

- **Töökeskkonna järelevalve**
 - ✓ Ettevõtete külastused;
 - ✓ Hinnangud töökeskkonna ohuteguritele ja tööandja tegevusele;
 - ✓ Rikkumised, sunniraha;
 - ✓ Väärteomenetlus, trahvid.
- **Tööõnnetused**
 - ✓ TÕ üldarv;
 - ✓ TÕ maakondade lõikes;
 - ✓ TÕ tegevusalades;
- **Kutsehaigestumised ja tööst põhjustatud haigestumised**
 - ✓ KH ja TPH üldarv;
 - ✓ KH ja TPH diagnooside lõikes;
- **Töösuhete järelevalve**
 - ✓ Töövaidlused;
 - ✓ Ettevõtete külastused;
 - ✓ Rikkumised;
 - ✓ Infotelefoni ülevaade;
- **Teavitus- ja koolitustegevus**

Töökeskkonna järelvalve

- Töötervishoiu ja tööohutuse inspektorid külastasid I kvartalis **1317** erinevat ettevõtet.
Töökeskkonna kontrolle koos ettevõtete töökeskkonna hindamisega viidi läbi 834 ettevõttes.
- Lisaks külastati ettevõtteid:
 - ✓ Järelkontrolli raames 183 korral;
 - ✓ Sihtkontrolli läbiviimiseks 283 korral;
 - ✓ Uue ehitise üle vaatamiseks 46 korral;
 - ✓ 11 kaebuse kontrollimiseks;
 - ✓ tööõnnetuse uurimiseks 76 korral;
 - ✓ kutsehaigestumise uurimiseks 15 korral.

**Töötervishoiu ja tööohutuse kontrolliga haaratud ettevõtete arv
(muutus võrreldes eelmise aasta sama kvartaliga)**

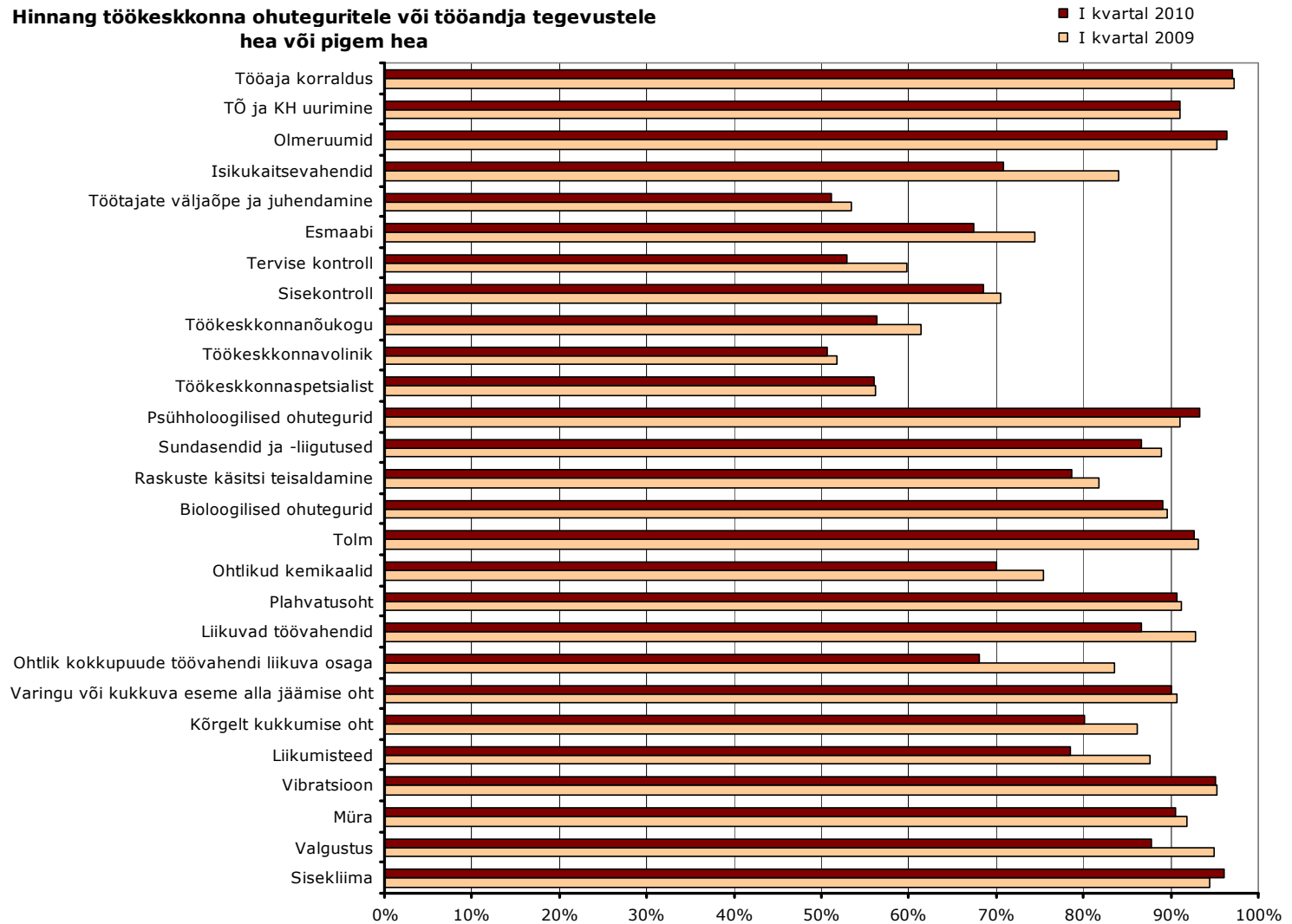


Hinnangud töökeskkonna ohuteguritele ning tööandja tegevusele

- **Töökeskkonna kontrollide** käigus koostati kokku **834** töökeskkonna hinnangulehte. Kõiki tegureid üldiselt arvestades hindasid inspektorid I kvartalis ettevõtete töökeskkonda järgmiselt:

	Esmase kontrolli käigus		Järelkontrolli käigus	
	2009	2010	2009	2010
heaks	36%	55%	41%	63%
pigem heaks	47%	25%	55%	33%
pigem halvaks	11%	12%	3%	3%
halvaks	6%	8%	1%	1%

- Seega on käesoleval aastal võrreldes eelmise aasta sama perioodiga oluliselt rohkem ettevõtteid, kus töökeskkonna ohutegurid ning tööandja tegevus hinnati heaks.
- **Heaks või pigem heaks hinnati** sagedamini tööaja korraldust - 97% ettevõtetes, olmeruume ja sisekliimat 96% ettevõtetes ning 95% ettevõtetes vibratsiooni mõju töötaja tervisele.
- **Halvaks või pigem halvaks** hinnati sagedamini ettevõtetes töökeskkonna eest vastutavate töötajate määramist. Töötervishoiu ja tööohutuse eest vastutavad isikud nagu töökeskkonnavolinik e. töötajate esindaja ning töökeskkonnaspetsialist e. tööandja esindaja olid valimata pea igas teises hinnatud ettevõttes. Seega võib eeldada, et nendes ettevõtetes ei toimu ka süsteemset tegevust töötervishoiu ja tööohutuse tagamiseks. Samuti ligi pooltes ettevõtetes oli läbi viimata töötajate väljaõpe ja juhendamine ning korraldamata oli töötajate tervise kontroll. Head ei olnud hinnangud ka kokkupuute võimalusele ohtlike liikuvate töövahenditega, liikumisteedele, sisekontrolli korraldusele ning esmaabi andmisele.

Hinnang töökeskkonna ohuteguritele või tööandja tegevustele hea või pigem hea


Joonisel näidatud hinnangud on antud esmase külastuse läbiviimisel.
Arvestatud ei ole ettevõtteid, kus tegevus ei olnud nõutud või ohutegureid ei esinenud.

Rikkumised, sunniraha

- Töötervishoiu ja tööohutuse järelevalve käigus tuvastati I kvartalis kokku **5350 rikkumist** erinevate õigusaktide suhtes, millest 63% fikseeriti ettekirjutustes.
- Ettekirjutus rikkumiste kõrvaldamiseks koostati 428 ettevõttele. Võrreldes 2009.a I kvartaliga on nii tuvastatud rikkumiste kui ettekirjutuste arv oluliselt tõusnud (vastavalt 3877 rikkumist ning 197 ettekirjutust).

Sagedasemad rikkumised I kvartalis:

Igas kolmandas külastatud ettevõttes:

- puudus riskianalüüs – 392 ettevõttes;

Igas neljandas ettevõttes:

- ei ole läbi viidud töötajate esma- või täiendjuhendamist – 318 ettevõttes;
- puudusid ohutusjuhendid – 313 ettevõttes;

Igas kuuendas ettevõttes:

- ei ole määratud töökeskkonnaspetsialisti – 218 ettevõttes;
- töökeskkonnavolinik valimata – 206 ettevõttes;

Igas seitsmendas ettevõttes:

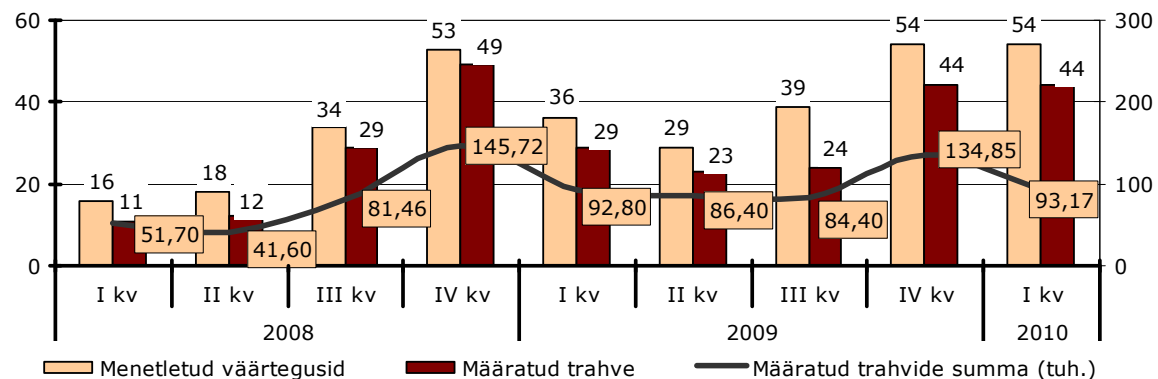
- oli töötajate tervisekontroll korraldamata – 196 ettevõttes;
- ei vasta töövahendite ohutust tagavad seadised nõuetele – 196 ettevõttes;
- ei ole tagatud isikukaitsevahendite nõuetekohane hoidmine – 187 ettevõttes;
- ei vasta liikumisteed või laadimisplatvormid nõuetele – 179 ettevõttes

- Töö peatati 29 korral ning töövahendite kasutamine keelati 122 juhul (2009.a I kv vastavalt 27 ja 46).
- Nõuete täitmata jätmise eest hoiatati ettevõtteid sunnirahaga 250 korral kogusummas 1 921 510 kr. Sunniraha täitmisele pööramise vajadust I kvartalis ei olnud.

Väärteomenetlused, trahvid

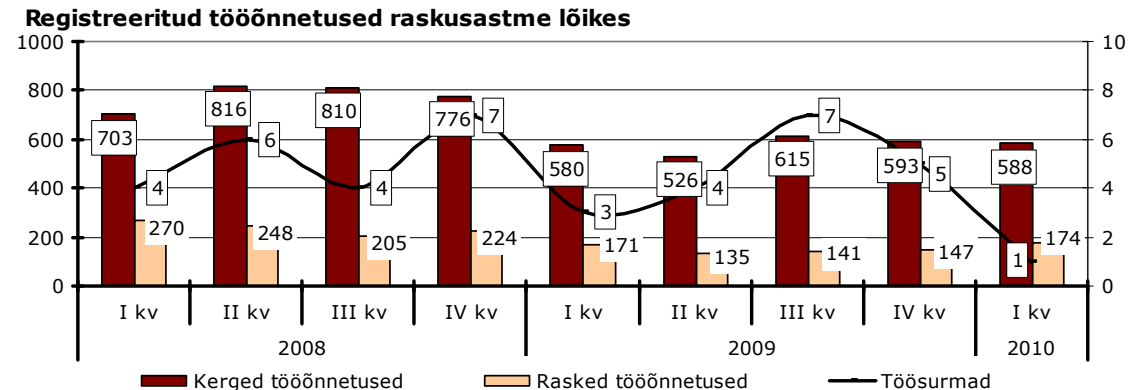
- **Väärteoasju menetleti** kokku **54** korral (2009.a I kv 36). Enim menetleti väärteoasju seoses Lõuna ja Ida inspektsiooni tööpiirkonna ettevõtetega.
- **Trahve** määrati töetervishoiu ja tööohutuse nõuete rikkumise eest **44** korral summas **93 170** krooni (2009.a I kv vastavalt 29 korral summas 92 800 kr).
 - ✓ Füüsilistele isikutele 19 korral, summas 14 570 krooni;
 - ✓ Juriidilistele isikutele 25 korral, summas 78 600 krooni, millest suurem osa olid seotud tööõnnetuste ja kutsehaigestumiste uurimise tulemusena.

Väärteomenetlused, trahvid



Tööõnnetused

- I kvartalis registreeriti **763** tööõnnetust, millest 588 olid kerged ning 174 raske kehavigastusega lõppenud tööõnnetused. Surmaga lõppes I kvartalis 1 tööõnnetus (2009.a I kv 3).
- Võrreldes 2009.a I kvartaliga on tööõnnetuste arvud jäänud samale tasemele, seda nii kergete kui raskete tööõnnetuste lõikes.
- Raskete tööõnnetuste osakaal kogu tööõnnetuste arvust oli I kv **22,8%** (2009.a I kv - 22,7%).



Tööõnnetused toimumiskoha lõikes

- Maakondade lõikes kasvas tööõnnetuste arv võrreldes 2009.a I kvartaliga enim Tartumaal (+38), seda kergeid tööõnnetuste võrra ning Viljandimaal (+13), kus registreeriti mõnevõrra rohkem nii kergeid kui raskeid tööõnnetusi.
- Kõige vähem toimus tööõnnetusi I kvartalis Raplumaal (2), Põlvamaal (5) ning Hiiumaal 6.
- Raskeid tööõnnetusi registreeriti I kv enim Tallinnas ja Harjumaal (66), Pärnumaal (15) ning Ida-Virumaal (14).
- Mõnevõrra rohkem kui 2009.a I kv registreeriti raskeid tööõnnetusi Ida-Viru ja Järvamaal, Jõgeva ning Viljandimaal.
- Vaid 1 raske tööõnnetus registreeriti Hiiumaal ja Põlvamaal ning 2 rasket tööõnnetust Võrumaal ning Raplumaal.
- Üks surmaga lõppenud tööõnnetus toimus Läänemaal.
- **Väljaspool Eesti territooriumi** toimus Eesti töötajatega I kvartalis kokku 21 tööõnnetust, millest 10 õnnetust lõppesid raske kehavigastusega ning 11 kergemate vigastustega. Surmaga lõppenud tööõnnetusi I kv väljaspool Eestit ei toimunud.
- Riikide lõikes registreeriti enim tööõnnetusi Soomes (14), Rootsis (4), väljaspool EL riike (2) ning Prantsusmaal (1).

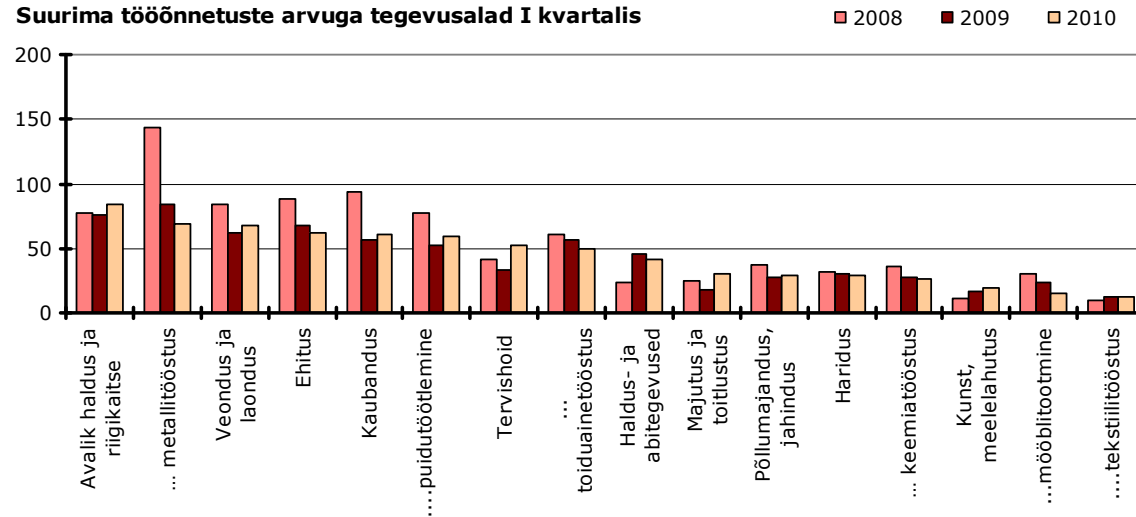
Tööõnnetused toimumiskoha maakonna lõikes

Tööõnnetused toimumiskoha maakonna lõikes I kvartalis 2008-2010																
Toimumiskoht	Tööõnnetusi kokku			+/- 2009	Kerged tööõnnetused			+/- 2009	Rasked tööõnnetused			+/- 2009	Sumмага lõppenud tööõnnetused			+/- 2009
	2008	2009	2010		2008	2009	2010		2008	2009	2010		2008	2009	2010	
Harju mk	110	85	88	3	68	57	68	11	42	28	20	-8	0	0	0	0
Hiiu mk	4	7	6	-1	2	4	5	1	2	3	1	-2	0	0	0	0
Ida-Viru mk	105	67	54	-13	80	58	40	-18	21	8	14	6	4	1	0	-1
Jõgeva mk	27	15	13	-2	17	12	5	-7	10	3	8	5	0	0	0	0
Järva mk	42	23	29	6	27	21	21	0	15	2	8	6	0	0	0	0
Lääne-Viru mk	109	81	75	-6	86	72	64	-8	23	9	11	2	0	0	0	0
Lääne mk	20	19	13	-6	20	14	7	-7	0	5	5	0	0	0	1	1
Põlva mk	12	11	5	-6	9	9	4	-5	3	2	1	-1	0	0	0	0
Pämu mk	58	40	41	1	36	19	26	7	22	21	15	-6	0	0	0	0
Rapla mk	27	16	2	-14	21	9	0	-9	6	7	2	-5	0	0	0	0
Saare mk	27	27	21	-6	25	20	18	-2	2	7	3	-4	0	0	0	0
Tallinn	260	228	224	-4	176	172	178	6	84	56	46	-10	0	0	0	0
Tartu mk	81	60	98	38	69	52	93	41	12	8	5	-3	0	0	0	0
Valga mk	10	17	15	-2	6	15	10	-5	4	2	5	3	0	0	0	0
Viljandi mk	39	18	31	13	31	15	24	9	8	2	7	5	0	1	0	-1
Võru mk	18	9	11	2	14	8	9	1	4	1	2	1	0	0	0	0
Austria	1	0	0	0	1	0	0	0	0	0	0	0	0	0	0	0
Hispaania	1	1	0	-1	0	1	0	-1	1	0	0	0	0	0	0	0
Leedu	0	1	0	-1	0	0	0	0	0	0	0	0	0	1	0	-1
Läti	0	1	0	-1	0	1	0	-1	0	0	0	0	0	0	0	0
Prantsusmaa	0	0	1	1	0	0	0	0	0	0	1	1	0	0	0	0
Rootsi	2	1	4	3	2	1	3	2	0	0	1	1	0	0	0	0
Saksamaa	3	0	0	0	0	0	0	0	3	0	0	0	0	0	0	0
Soome	11	15	14	-1	6	10	8	-2	5	5	6	1	0	0	0	0
Šveits	0	1	0	-1	0	0	0	0	0	1	0	-1	0	0	0	0
Väljaspool EV (asukoht määramata)	9	11	2	-9	7	10	0	-10	2	1	2	1	0	0	0	0
Asukoht määramata	1	0	16	16	0	0	5	5	1	0	11	11	0	0	0	0
Kokku	977	754	763	9	703	580	588	8	270	171	174	3	4	3	1	-2

Tööõnnetused tegevusalade lõikes

- Tegevusalade lõikes on võrreldes 2009.a I kv tööõnnetusi mõnevõrra rohkem registreeritud tervishoiu, avaliku halduse ning majutuse ja toitlustuse tegevusalades. Teistes tegevusvaldkondades on tööõnnetuste arvud jäänud pigem kas samale tasemele või veidi vähenenud. 2008.a I kv võrreldes on aga tööõnnetuste arv vähenenud ligi 22% e. 214 õnnetuse võrra.
- Enim on vähenenud tööõnnetuste arv töötleva tööstuse tegevusaladest metallitööstuses ning mööblitootmises.
- Üks surmaga lõppenud tööõnnetus toimus I kvartalis kaubanduse tegevusalas.

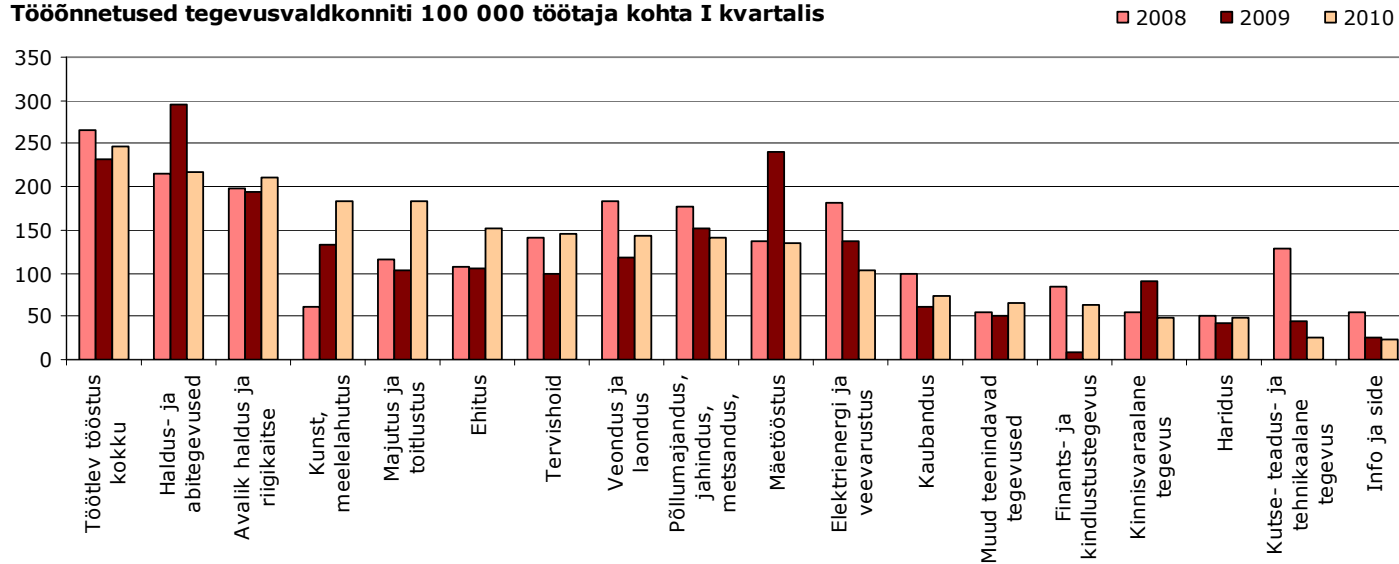
Suurima tööõnnetuste arvuga tegevusalad I kvartalis



Tööõnnetused 100 000 töötaja kohta

- Tööõnnetuste suhtarv 100 000 töötaja kohta** on I kvartalis võrreldes möödunud aastaga I kvartaliga tõusnud **12%**. Suhtarv 100 000 töötaja kohta on seotud 15-74 aastaste tööga hõivatute arvuga tegevusvaldkonnas. Võrreldes 2009.a I kv on tööga hõivatute arv vähenenud 9,6%. Tegevusaladest enim ehituses -36,1%, finants- ja kindlustustegevuses -25,6%.
- 2010.a I kvartali andmete põhjal registreeriti 100 000 töötaja kohta 138 tööõnnetust, kergeid tööõnnetusi 106, raskeid 31 ning surmaga lõppenud tööõnnetusi 0,2 (2009.a vastavalt – 123 - kergeid 95, raskeid 28 ning surmaga lõppenud 0,5).
- 100 000 töötaja kohta suurenes tööõnnetuste arv enim majutuse ja toitlustuse sektoris ning vähenes enim mäetööstuse ja haldus- ja abitegevuse valdkonnas.

Tööõnnetused tegevusvaldkonniti 100 000 töötaja kohta I kvartalis



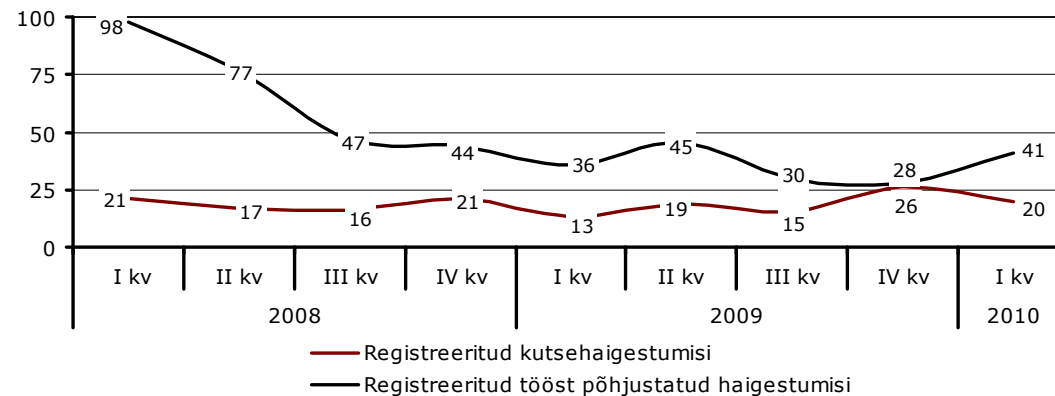
Kutsehaigused, tööst põhjustatud haigestumised

- Tööinspektsioonile on 2010.a esimese kolme kuu jooksul teatatud 20 kutsehaigestunust, kellest kaheteistkümnel diagnoositi rohkem kui üks kutsehaigus.
- Tööst põhjustatud haigestumiste teatiseid registreeriti I kvartalis 41. Haigestunutest viieteistkümnel diagnoositi rohkem kui üks tööst põhjustatud haigus.

- Kohalike inspeksioonide lõikes teatati:**

	Kutsehaigetest	Tööst põhjustatud haigestunutest
Põhja	6	13
Lõuna	11	21
Ida	1	4
Lääne	2	3

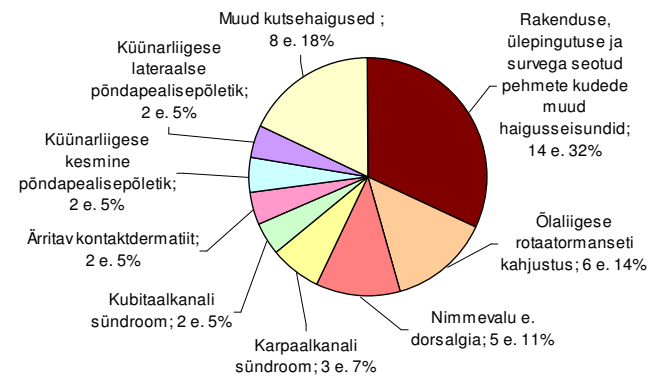
Registreeritud kutsehaigeid ja tööst põhjustatud haigestunuid



Kutsehaigused, tööst põhjustatud haigestumised

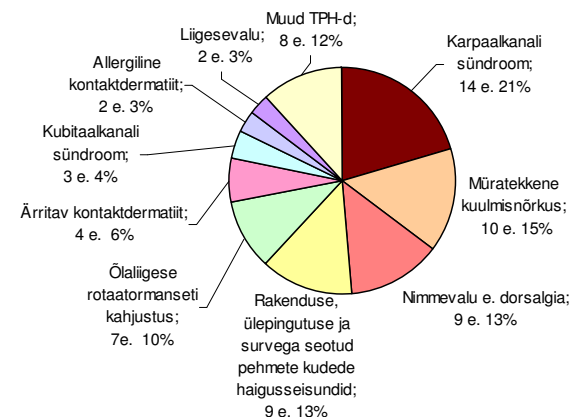
- Enim diagnoositud kutsehaigusteks** I kvartalis oli füüsilisest ülekoormusest põhjustatud tugi- ja liikumisaparaat haigused, millest peamisteks kliinilisteks diagnoosideks olid jätkuvalt rakenduse ja ülepingutusega seotud pehmete kudede haigused ning õlaliigese rotaatormanseti kahjustus mis on põhjustatud tööst korduvate stereotüüpsete liigutustega või füüsilise töö raskusest, nt raskuste käsitsi teisaldamisest.

I kvartalis diagnoositud kutsehaigused



I kvartalis diagnoositud tööst põhjustatud haigestumised

- Tööst põhjustatud haigestumistest** diagnoositi I kvartalis enim karpaalkanali sündroomi ning müra- ja vibratsiooniga põhjustatud kuulmisnõrkust.

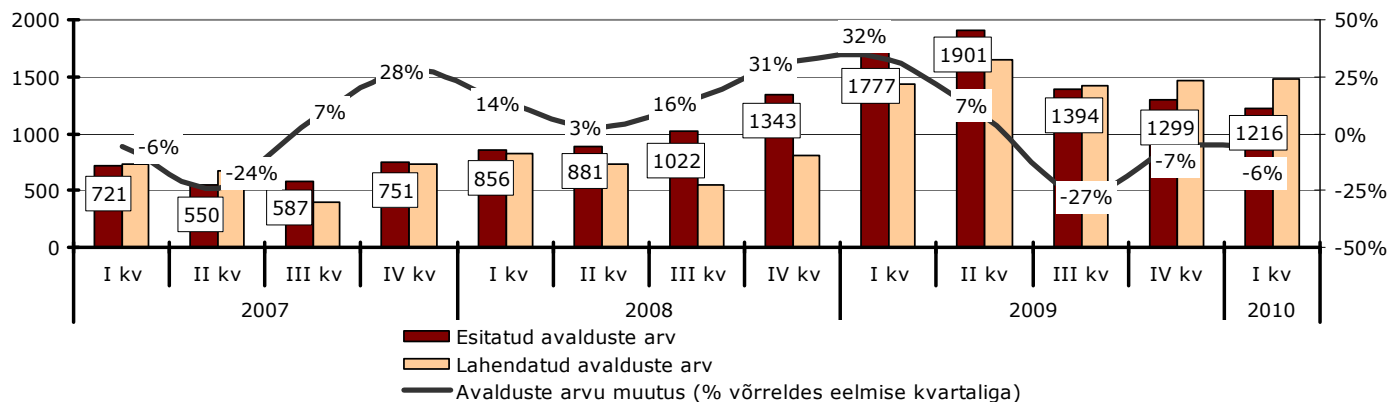


TÖÖSUHTED

Töövaidlused

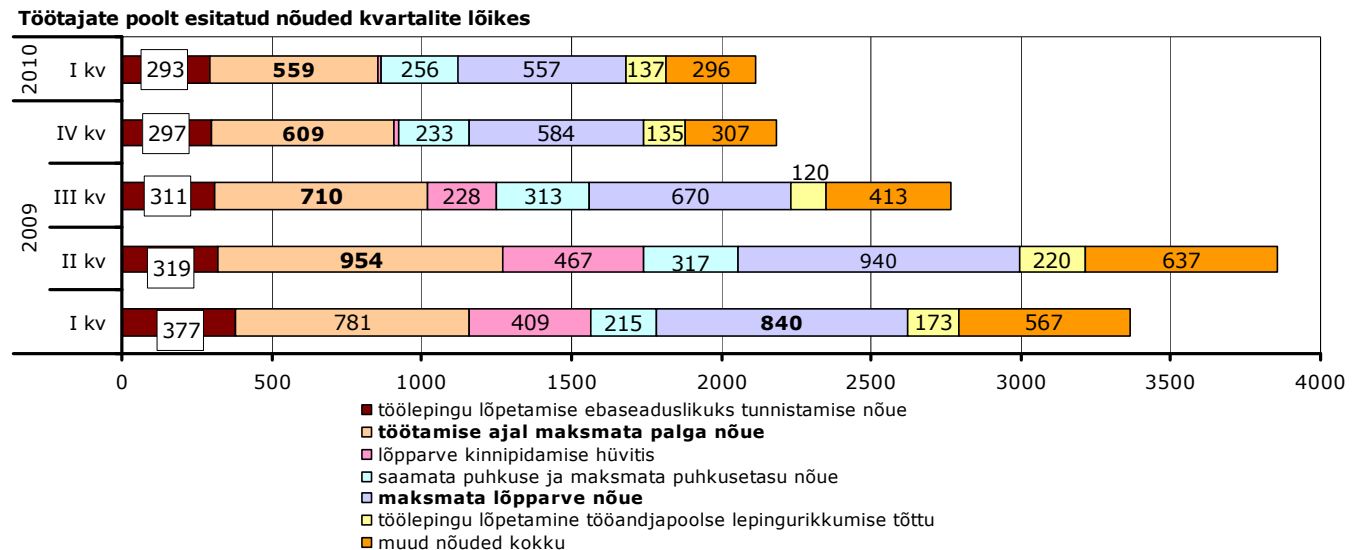
- Töövaidluskomisjonidele (TVK-dele) esitati I kvartalis **1216** avaldust (2009.a I kv 1777), mis oli üle 500 avalduse võrra vähem, kui 2009.a I kvartalis. 2009. aastast lahendamata avaldustega kokku oli I kvartalis lahendamisel **2539** töövaidlusavaldust, millest lahendini jõudis 1486 ehk **59%** avaldustest.
- Võrreldes 2009.a IV kvartaliga on töövaidluste arv **vähenenud -6%**, ning võrreldes 2009.a I kvartaliga **-32%**.
- Enim esitati I kvartalis töövaidlusavaldusi Põhja TVK-dele (591), Ida TVK-le asukohaga Jõhvis (213), Lõuna TVK-dele asukohaga Tartus (182) ning Lääne TVK-le asukohaga Pärnus (105). Maakondadest esitati enim avaldusi Tallinna ja Harjumaa töösapoolte poolt 589 e. 48% kogu riigis esitatud avaldustest, Ida-Virumaalt 154 e. 13% ning Tartumaalt 143 e. 12% avaldustest. Kõige vähem esitasid töövaidlusavaldusi Hiiumaa (4) ning Põlvamaa (9) töösapooled.
- Avalduse laekumisest 1 kuu jooksul istungile määratud avalduste osakaal oli I kv 38% (2009.a I kv 35%). Suurim võimalus, et avaldus 1 kuu jooksul istungile määratakse oli Lääne TVK-s asukohaga Saaremaal (100%). Lõuna TVK-des asukohaga Tartus määrati 1 kuu jooksul istungile 92% avaldustest ning TVK-s asukohaga Võrus 74% avaldustest. Väikseim võimalus oli aga Põhja TVK-des, kus määrati 1 kuu jooksul istungile vaid 5% esitatud avaldustest (2009.a I kv 2%).

Töövaidluskomisjonidele esitatud avaldused kvartalite lõikes
(muutused võrreldes eelneva kvartaliga)



Töövaidlustes esitatud nõuded

- **Tööandjate poolt** laekus I kvartalis 53 avaldust (2009.a I kv 57). Pooltes avaldustes esitati nõudeid töölepingu lõpetamise kohta töötajapoolse lepingurikkumise tõttu ning ligi 30% avaldustest sisaldas nõudeid töötaja poolt materiaalse kahju tekitamise hüvitamiseks.
- **Töötajate** poolt esitati I kvartalis 1163 avaldust, mis sisaldasid kokku 2113 erinevat nõuet tööandja vastu (2009.a I kv nõuete arv – 3362). Avalduste sisu järgi, sisaldas iga teine avaldus maksmata palga või lõpparve nõuet ning igas neljas avaldus töölepingu lõpetamise ebaseaduslikuks tunnistamise nõuet või saamata puhkuse või maksmata puhkusetasu nõuet.



Töösuhete järelvalve

Tööinspektor-juristid teostasid I kvartalis töösuhete alast järelvalvet **197** erinevas ettevõttes:

- ✓ inspektsiooni juhuvaliku alusel kontrolliti 172 ettevõtet;
- ✓ järelkontrollidele viidi läbi 31 varem kontrollitud ettevõtet;
- ✓ kaebuse põhjal viidi läbi 13 kontrollimist;
- ✓ enne nõusoleku andmist viidi läbi 2 kontrolli ning
- ✓ sõidukijuhtide töö- ja puhkeaja kontrollidele viidi läbi 46 korral.

Töösuhetealased rikkumised

Kontrollimiste käigus tuvastati kokku **393** töösuhetealast rikkumist, millest ligi 40% fikseeriti ettekirjutuses. Ettekirjutus töösuhetealaste nõuete rikkumise eest koostati 139 ettevõttele.

Enim tuvastati töösuhetealaste rikkumistena:

- ✓ töötajatele töötingimustest teavitamata jätmist;
 - ✓ töötajale andmete esitamata jätmist;
 - ✓ maksti alammäärast madalamat töötasu ning
 - ✓ öötöö ja/või riigipühadel tehtud töö hüvitamata jätmist.
- Nõuete täitmata jätmise eest hoiatati ettevõtteid sunnirahaga 29 korral, summas 87 000 krooni. Vajadust sunniraha täitmisele pöörata I kvartalis ei olnud.

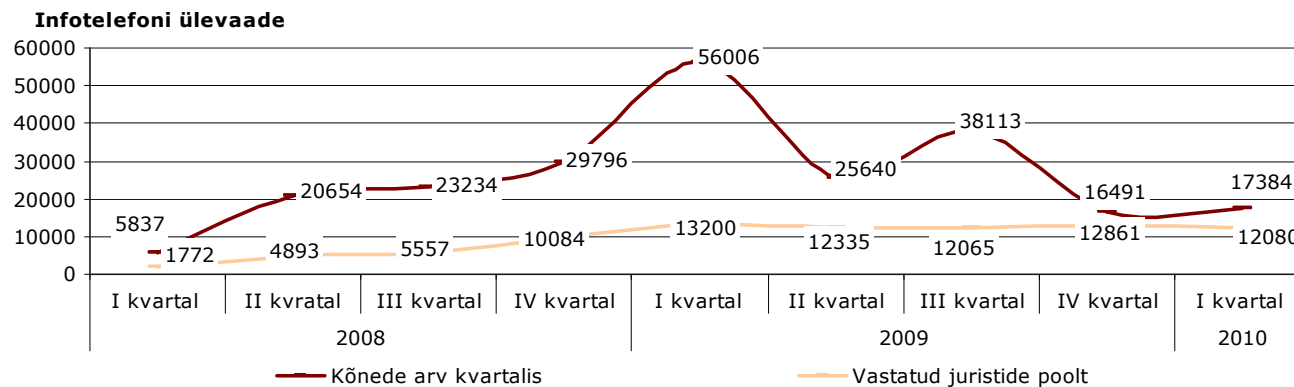
Alates 2010.a I kvartalist alustati taas töösuhete planeeritud järelvalvega. Lisaks järelvalvele jätkavad tööinspektor-juristid nõustamistevõimega läbi infotelefoni ning vastuvõtte.

Töösuhetealane nõustamistegevus

Tööinspektsioonil on nõustamistegevuseks pakkuda kolm peamist infokanalit: infotelefon 640 6000, e-post ti@ti.ee ning vastuvõtt inspektsioonides kohapeal.

Üleriigiline infotelefon 640 6000

- I kvartalis tehti infotelefonile kokku **17 384** kõnet. Tööajal tehtud kõnedest suunati juristidele 15 112 e. **87%** kõnedest. Juristidele suunatud kõnedest suudeti vastata 12 080 e. **80%** kõnedele (2009.a I kv 26,5%).
- Sagedamini esitatud küsimused puudutasid töölepingu ülesütlemist, õppepuhkuste võimaldamist, keskmise töötasu, puhkusetasu ja haigushüvitise arvutamist, aga ka Töötukassa poolt makstavaid koondamishüvitisi. Kas võib töölepingu üles öelda haiguse ajal või kas võib koondada alla 3-aastast last kasvatavat töötajat, kuidas toimub töölepingu ülesütlemine või kuidas kasutamata puhkused aeguvad ja mida tähendab puhkuse arvestuses üleminek kalendriaastale.



E-kirjadele vastamine

- Oluliselt on kasvanud Tööinspektsiooni e-posti aadressile saadetavate selgitustaotluste arv. Ainuüksi selgitustaotlustele vastati I kvartalis **1142** korral. Lisaks selgitustaotlustele on vastatud veel kõigile kohaliku inspektsiooni ja juristide e-posti aadressile saadetud kirjadele.

Nõustamine vastuvõtul

- Lisaks võimalusele helistada Tööinspektsiooni infotelefonile või saada küsimustele vastuseid e-posti teel, on võimalik tulla konsultatsioonile ka juristi vastuvõttudele. Kolme kuu jooksul on Tööinspektsiooni poolt pakutavatel konsultatsioonidel käinud ligikaudu **2183** inimest.

Seega on I kvartalis Tööinspektsiooni poolset töösuhetealast nõustamist vajanud üle 15 000 inimese.

Tööinspektsiooni poolne teavitus ja koolitustegevus

- I kvartalis viidi Tööinspektsiooni poolt läbi 3 koolitust ning 31 teabepäeva, millest võttis osa kokku 690 inimest. Koolituste ja teabepäevade põhiteemaks oli jätkuvalt töölepingu seaduse tutvustamine. Suurem osa teabepäevadest korraldati koostöös erinevate vallavalitsustega või Töötukassaga.
- I kvartal oli ka ettevalmistusperiood II kvartalis algavatele väikeettevõtetejuhtide ning töökeskkonnaspetsialistide koolitusteks.
- Ka 2010. aastal jätkub koostöö Äripäeva töajõuturu lisaga, kus kajastatakse aktuaalseid teemasid: „Puhkused aastal 2010“; „Töökohtade jagamine / Job sharing, kas töötab ka Eestis ja kuidas seadusandlus seda toetab“; „Töötaja isiku puutumatus ja jälgimine töökohal - tööandja õiguste piirid
- Põhja inspektsioon alustas koostöö läbirääkimisi Eesti Metsatöötajate ametiühinguga, Eesti Teenindus- ja Kaubandustöötajate ametiühinguga ja Eesti Turvafirmade liiduga.
- Tallinna Ettevõtlusametiga tehti koostööd „Tarbijaõiguste“ päeva raames, kus lektorina osales Põhja inspektsiooni Töövaidluskomisjoni juhataja Katrin Martis.
- Töökeskkonnaspetsialistide (TKS) ja väikeettevõtete juhtide (VEJ) koolituse raames tegi Põhja inspektsioon koostööd ametiühingute ja alaliitudega.
- Töökeskkonnaspetsialistide (TKS) ja väikeettevõtete juhtide (VEJ) koolitustest võtab Põhja inspektsioonis kevadhooajal osa 48 (TKS) ja 48 (VEJ) osalejat.
- Ida inspektsioonis arendati koostööd kohaliku ajalehega Põhjarannik, kuhu loodi rubriik töösuhete- ja tööohutuse alal, mis ilmub kaks korda kuus. Ajakirjandusele on antud ülevaade 2010.a toimuvatest sihtkontrollidest. Veebruaris osalesid Ida inspektsiooni tööinspektorid ametiühingute seminaris Rakveres, kus rääkisid töölepinguseadusest ja TTOS-st.

- Lääne inspektsioonis toimusid jaanuaris kohtumised Saaremaa meediaväljaannete Oma Saar ja Meie Maa esindajatega. Kohtumistel puudutati senisest koostööd ning räägiti tulevikuväljavaadetest.
- Jätkus koostöö maakonnalehtedega rubriigi „lugeja küsib – jurist vastab“ osas. Avaldatud on kokkuvõte 2009. aasta tööst põhjustatud haigestumise sihtkontrolli ja informatsioon 2010. aastal plaanitavate töösuhete kontrollide kohta;
- Jätkus koostöö Töötukassa ja Ametiühingu piirkondlike esindustega, kohalike omavalitsuste ja nende allasutustega, kus Lääne inspektsiooni juristid astuvad lektoritena üles info- ja teabepäevadel. Toimunud on kaheksa info- ja teabepäeva ca 225 osavõtjale.
- Veebruaris toimus kohtumine Ametiühingu esindajatega, kus tehti kokkuvõte senisest tegevusest ja omavahelisest koostööst. Kohtumisest võtsid osa Lääne inspektsiooni, Eesti Ametiühingute Keskliidu, Haritlaste Ametiühingu, Teenindus- ja Kaubandustöötajate Ametiühingu (ETKA), Tööstustöötajate Ametiühingute Liidu (TTAÜF), Tervishoiutöötajate Ametiühingute Liidu (ETTAL) ja Riigi- ja Omavalitsusasutuste Töötajate Ametiühingute Liidu (ROTAL) esindajad.
- Märtsi lõpus toimus töökeskkonnaspetsialistide koolituse esimene kahepäevane tsükkel Pärnus. Koolitusest võttis osa 23 töökeskkonnaspetsialisti.