

**Töökeskkond
2010. aasta III kvartalis**

Planeeritud järelevalvetegevus 2010.a III kvartalis

- **Töökeskkonna** kontrolle viidi läbi **455** ettevõttes;
- Töökeskkonna järelkontrolle viidi läbi **187** kontrollitud ettevõttes;
- Tuvastati **3229** tervishoiu ja tööohutuse nõuete rikkumist;
- **Töösuhete** kontrolle viidi läbi **185** ettevõttes;
- Töösuhete järelkontrolle viidi läbi **31** varemkontrollitud ettevõttes;
- Tuvastati **360** töösuhete alast rikkumist;
- Toimub süsteemne teavituse- ja koolitustegevus.

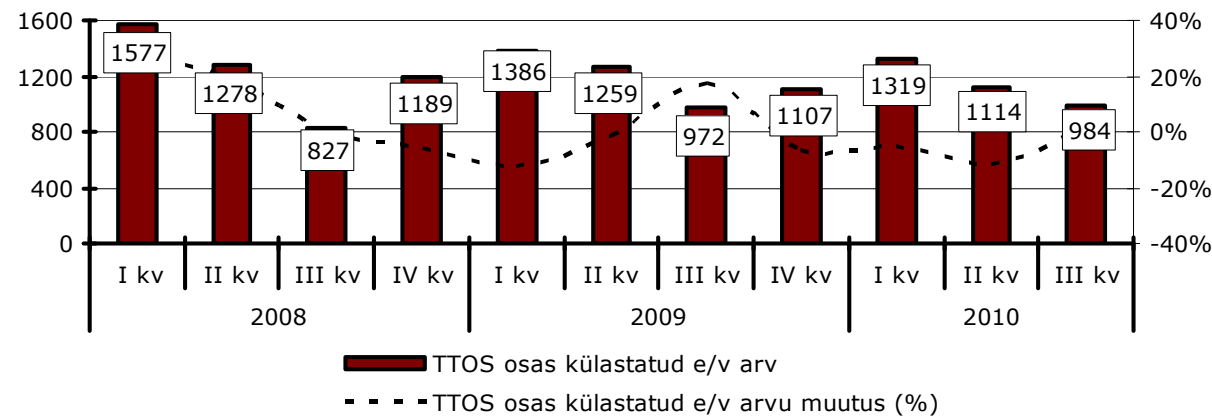
Ülevaade kajastab:

- **Töökeskkonna järelevalve**
 - ✓ Ettevõtete külastused;
 - ✓ Hinnangud töökeskkonna ohuteguritele ja tööandja tegevusele;
 - ✓ Rikkumised, sunniraha;
 - ✓ Väärteomenetlus, trahvid.
- **Tööõnnetused**
 - ✓ TÕ üldarv;
 - ✓ TÕ maakondade lõikes;
 - ✓ TÕ tegevusalades;
 - ✓ TÕ 100 000 töötaja kohta.
- **Kutsehaigestumised ja tööst põhjustatud haigestumised**
 - ✓ KH ja TPH üldarv;
 - ✓ KH ja TPH diagnooside lõikes;
- **Töösuhete järelevalve**
 - ✓ Töövaidlused;
 - ✓ Ettevõtete külastused;
 - ✓ Rikkumised;
 - ✓ Nõustamistegevuse ülevaade;
- **Teavitus- ja koolitustegevus**

Töökeskkonna järelvalve

- Töötervishoiu ja tööohutuse inspektorid külastasid III kvartalis **984** erinevat ettevõtet.
Töökeskkonna kontrolle koos ettevõtete töökeskkonna hindamisega viidi läbi 455 ettevõttes.
- Lisaks külastati ettevõtteid:
 - ✓ järelkontrolli raames 187 korral;
 - ✓ sihtkontrolli läbiviimiseks 296 korral;
 - ✓ uue ehitise ülevaatuseks 54 korral;
 - ✓ 25 kaebuse kontrollimiseks;
 - ✓ tööõnnetuse uurimiseks 84 korral;
 - ✓ kutsehaigestumise uurimiseks 10 korral.

Töötervishoiu ja tööohutuse kontrolli käigus külastatud ettevõtete arv
(muutus võrreldes eelmise aasta sama kvartaliga)

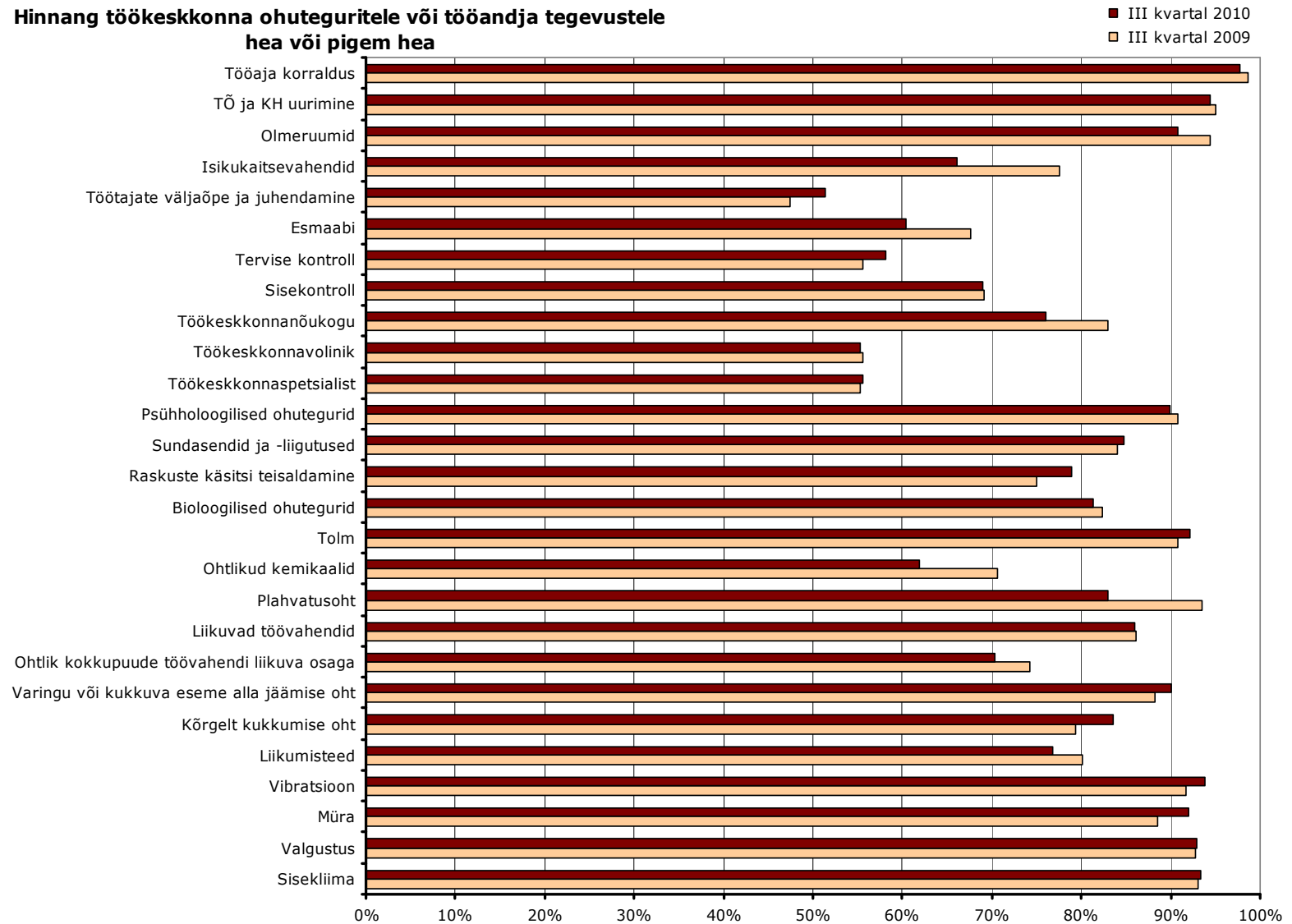


Hinnangud töökeskkonna ohuteguritele ning tööandja tegevusele

- **Töökeskkonna kontrollide** käigus koostati kokku **455** töökeskkonna hinnangulehte. Kõiki tegureid üldiselt arvestades hindasid inspektorid III kvartalis ettevõtete töökeskkonda järgmiselt:

	Esmase kontrolli käigus		Järelkontrolli käigus	
	2009	2010	2009	2010
heaks	38%	51%	36%	60%
pigem heaks	42%	28%	56%	35%
pigem halvaks	13%	14%	6%	4%
halvaks	7%	7%	2%	1%

- **Heaks või pigem heaks hinnati** III kv sagedamini ettevõtetes tööaja korraldust - 98% hinnatud ettevõtetes. Samuti on üle 90% ettevõtetes heaks või pigem heaks hinnatud tegevused seoses sisekliima parandamisega, valgustuse, müra ja vibratsiooni ennetamisega ning tööõnnetuste või kutsehaigestumiste uurimisega.
- **Halvaks või pigem halvaks** hinnati III kv sagedamini töötajate väljaõpet ja juhendamist (49% hinnatud ettevõtetes e. 438 ettevõttest 213). 45% hinnatud ettevõtetes puudusid töökeskkonna eest vastutavad isikud e. töökeskkonnaspetsialist ja töökeskkonnavolinik ning 42% ettevõtetes oli töötajate tervisekontroll puudulikult korraldatud.
- Võrreldes 2009.a III kvartaliga on positiivsemalt hinnatud ettevõtetes tegevusi seoses kukkumisohu ennetamisega, müra ja vibratsiooni vähendamisega, raskuste käsitsi teiseldamisega, töötajate väljaõppe ja juhendamise ning tervisekontrolli korraldusega. Samuti on võrreldes 2009.a III kvartaliga olnud rohkem neid ettevõtteid, kus juba esmase kontrolli käigus hinnati ettevõtete töökeskkonna ohutegurid või tööandja tegevus kohe heaks (51% ettevõtetest).

**Hinnang töökeskkonna ohuteguritele või tööandja tegevustele
hea või pigem hea**


Joonisel näidatud hinnangud on antud esmase külastuse läbiviimisel.

Arvestatud ei ole ettevõtteid, kus tegevus ei olnud nõutud või ohutegureid ei esinenud.

Rikkumised, sunniraha

- Töötervishoiu ja tööohutuse järelevalve käigus tuvastati III kvartalis kokku **3229 rikkumist** erinevate õigusaktide suhtes, millest 58% fikseeriti ettekirjutustes.
- Ettekirjutus rikkumiste kõrvaldamiseks koostati 232 ettevõttele. Võrreldes 2009.a III kvartaliga on nii tuvastatud rikkumiste kui ettekirjutuste arv mõnevõrra suurenenud (vastavalt 3004 rikkumist ning 193 ettekirjutust).

Sagedasemad rikkumised III kvartalis:

Igas neljandas külastatud ettevõttes:

- puudus riskianalüüs – 221 ettevõttes

Igas viiendas ettevõttes:

- ei ole läbi viidud töötajate esma- või täiendjuhendamist – 207 ettevõttes
- puudusid ohutusjuhendid – 191 ettevõttes

Igas kaheksandas ettevõttes:

- ei ole määratud töökeskkonnaspetsialisti – 121 ettevõttes.

Igas üheksandas ettevõttes:

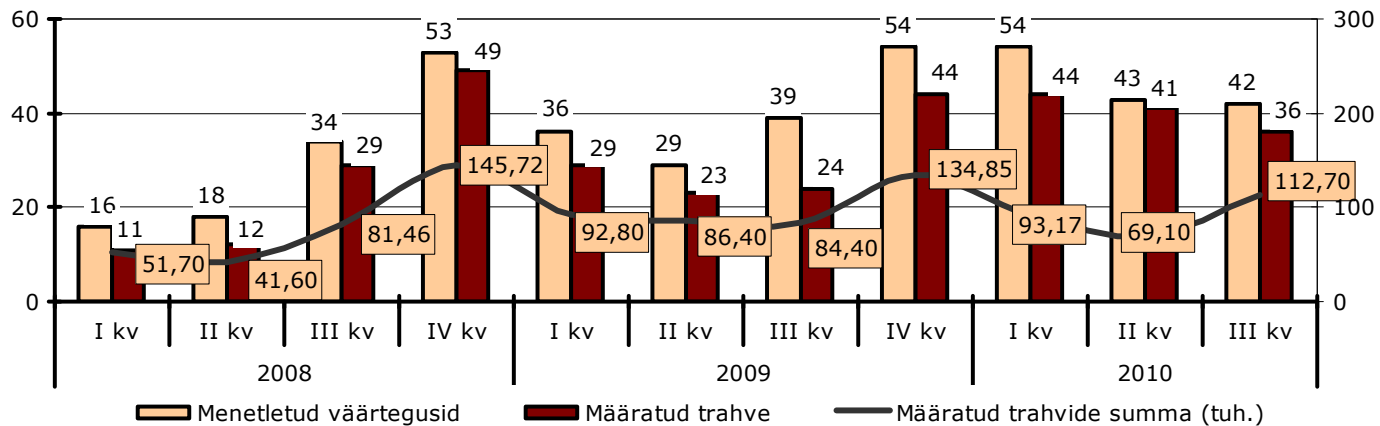
- ei viida läbi töökeskkonna sisekontrolli – 114 ettevõttes;
- ei ole määratud töötajaid, keda tuleb suunata tervisekontrolli – 108 ettevõttes;

- Töö peatati 46 korral ning töövahendite kasutamine keelati 76 juhul (2009.a III kv vastavalt 31 ja 42). Töö peatati sagedamini põhjusel, kui ei kasutatud isikukaitsevahendeid või töövahendi ohutust tagavad seadised ei vastanud nõuetele. Samuti, kui ajutiseks kõrgtöökäigeks ettenähtud töövahendid ei vastanud nõuetele, ehitustellingud või redelid ei vastanud nõuetele või ei tagatud ohutusnõuete täitmist kaevamis- ja muudel pinnasetöödel.
- Nõuete täitmata jätmise eest hoiatati ettevõtteid sunnirahaga 184 korral kogusummas 623 300 kr. Täitmisele pöörati sunniraha 13 korral summas 60 000 krooni.

Väärteomenetlused, trahvid

- **Väärteoasju menetleti** kokku **42** korral (2009.a III kv 39). Enim menetleti väärteoasju seoses Lõuna inspeksiooni tööpiirkonna ettevõtetega.
- **Trahve** määrati töetervishoiu ja tööohutuse nõuete rikkumise eest **36** korral summas **112 700** krooni (2009.a III kv vastavalt 24 korral summas 84 400 kr).
 - ✓ Füüsilistele isikutele 9 korral, summas 6 200 krooni;
 - ✓ Juriidilistele isikutele 27 korral, summas 106 500 krooni, millest suurem osa olid seotud tööõnnetuste ja kutsehaigestumiste uurimise tulemusena.

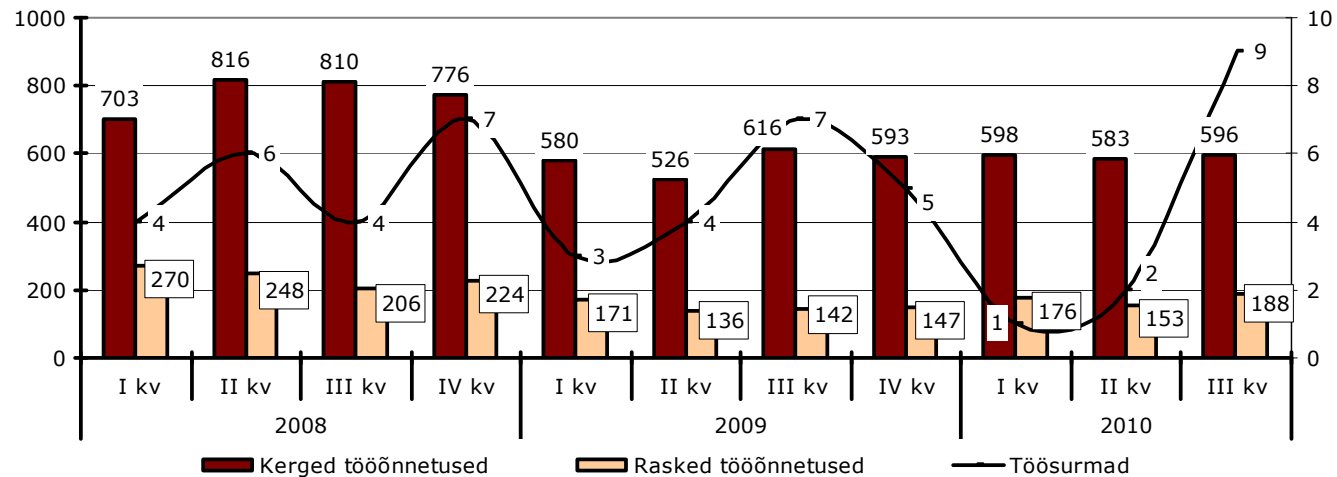
Väärteomenetlused, trahvid



Tööõnnetused

- III kvartalis teatati Tööinspektsioonile **793** tööõnnetusest, millest 596 olid kerged ning 188 raske kehavigastusega lõppenud tööõnnetused. Surmaga lõppes III kvartalis 9 tööõnnetust (2009.a III kv 7).
- Võrreldes 2009.a III kvartaliga on tööõnnetuste arv mõnevõrra kasvanud (4%), seda peamiselt raskete tööõnnetuste osas. Raskete tööõnnetuste osakaal kogu tööõnnetuste arvust oli III kv **23,7%** (2009.a III kv -18,6%).

Registreeritud tööõnnetused raskusastme lõikes



Tööõnnetused toimumiskoha lõikes

- Toimumiskoha maakonna lõikes registreeriti tööõnnetusi võrreldes 2009.a III kvartaliga enim Harjumaal (+28), kus on kasvanud nii kergete kui raskete tööõnnetuste arv. Tartumaal (+17) ning Jõgevamaal (+12) registreeriti rohkem peamiselt kergete tööõnnetusi. Vähem, kui möödunud aasta samal perioodil registreeriti tööõnnetusi Tallinnas (-23) ja Viljandimaal (-13), seda eelkõige kergete tööõnnetuste võrra. Kõige vähem registreeriti tööõnnetusi III kvartalis Hiiumaal (3).
- Raskeid tööõnnetusi registreeriti III kv enim Tallinnas ja Harjumaal (71), Järvamaal (18) ning Ida-Virumaal (13). Võrreldes 2009.a III kv on raskeid tööõnnetusi mõnevõrra rohkem registreeritud peaaegu kõigis maakondades, vaid Läänemaal ning Tartumaal on raskete tööõnnetuste arv veidi vähenenud.
- Surmaga lõppes III kv 9 tööõnnetust, millest 3 toimusid Järvamaal, Ida-Virumaal ja Saaremaal üks ning väljaspool Eesti territooriumit 4.
- **Väljaspool Eesti territooriumi** toimus Eesti töötajatega III kvartalis kokku 36 tööõnnetust, millest 13 õnnetust lõppesid raske kehavigastusega ning 19 kergemate vigastustega. Surmaga lõppes neli tööõnnetust.
- Enim registreeriti Eesti töötajatega tööõnnetusi Soomes (11) ning väljaspool EL riike (6).

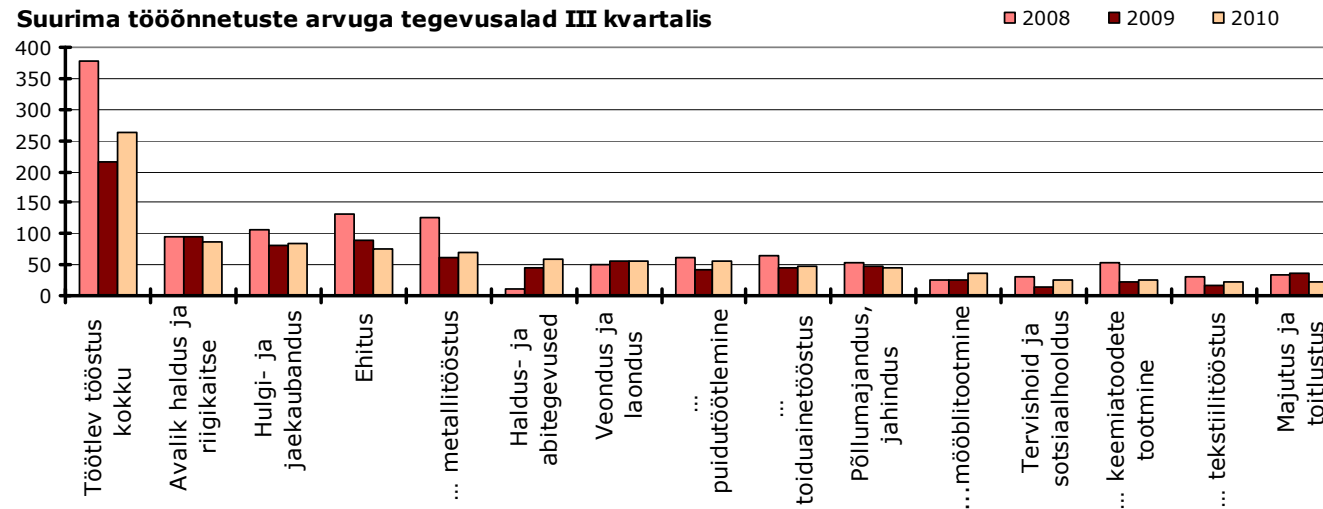
Tööõnnetused toimumiskoha maakonna lõikes

Tööõnnetused toimumiskoha maakonna lõikes III kvartalis 2008-2010																
Toimumiskoht	Tööõnnetusi kokku			+/- 2009	Kerged tööõnnetused			+/- 2009	Rasked tööõnnetused			+/- 2009	Surmaga lõppenud			+/- 2009
	2008	2009	2010		2008	2009	2010		2008	2009	2010		2008	2009	2010	
Harju mk	122	78	106	28	89	63	75	12	32	14	31	17	1	1	0	-1
Hiiu mk	6	2	3	1	5	2	1	-1	1	0	2	2	0	0	0	0
Ida-Viru mk	99	61	55	-6	86	51	41	-10	13	10	13	3	0	0	1	1
Jõgeva mk	18	10	22	12	13	9	19	10	5	1	3	2	0	0	0	0
Järva mk	47	32	39	7	36	24	18	-6	11	8	18	10	0	0	3	3
Lääne-Viru mk	106	74	84	10	88	63	74	11	18	10	10	0	0	1	0	-1
Lääne mk	21	20	16	-4	18	11	11	0	3	9	5	-4	0	0	0	0
Põlva mk	14	15	11	-4	12	12	6	-6	2	3	5	2	0	0	0	0
Pärnu mk	62	45	39	-6	44	35	28	-7	16	10	11	1	2	0	0	0
Rapla mk	19	13	11	-2	15	9	6	-3	4	2	5	3	0	2	0	-2
Saare mk	21	21	19	-2	17	18	15	-3	4	3	3	0	0	0	1	1
Tallinn	288	216	193	-23	228	176	153	-23	60	40	40	0	0	0	0	0
Tartu mk	80	79	96	17	69	67	86	19	11	12	10	-2	0	0	0	0
Valga mk	14	12	17	5	10	8	12	4	4	4	5	1	0	0	0	0
Viljandi mk	48	27	14	-13	38	23	12	-11	10	4	2	-2	0	0	0	0
Võru mk	28	20	12	-8	26	19	7	-12	2	1	5	4	0	0	0	0
Austria	0	0	1	1	0	0	0	0	0	0	1	1	0	0	0	0
Holland	1	2	2	0	0	0	1	1	1	1	1	0	0	1	0	-1
Iirimaa	0	1	0	-1	0	1	0	-1	0	0	0	0	0	0	0	0
Itaalia	1	0	0	0	0	0	0	0	1	0	0	0	0	0	0	0
Leedu	0	2	3	1	0	1	1	0	0	1	1	0	0	0	1	1
Läti	2	0	0	0	2	0	0	0	0	0	0	0	0	0	0	0
Norra	1	1	1	0	0	1	0	-1	1	0	1	1	0	0	0	0
Prantsusmaa	0	1	0	-1	0	1	0	-1	0	0	0	0	0	0	0	0
Poola	1	0	3	3	0	0	2	2	1	0	1	1	0	0	0	0
Rootsi	1	2	9	7	1	2	6	4	0	0	2	2	0	0	1	1
Saksamaa	0	2	0	-2	0	0	0	0	0	2	0	-2	0	0	0	0
Soome	16	17	11	-6	10	11	8	-3	5	6	3	-3	1	0	0	0
Väljaspool EV (asukoht määramata)	4	12	6	-6	3	9	1	-8	1	1	3	2	0	2	2	0
Asukoht määramata	0	0	20	20	0	0	13	13	0	0	7	7	0	0	0	0
Kokku	1020	765	793	28	810	616	596	-20	206	142	188	46	4	7	9	2

Tööõnnetused tegevusalade lõikes

- Tegevusalade lõikes on registreeritud tööõnnetuste arv võrreldes 2009.a III kv enam kasvanud töötleva tööstuse harudest puidutööstuses (+14), metallitööstuses ja mööblitootmises (+10). Teistest tegevusvaldkondadest haldus- ja abitegevuses (+12) ning tervishoiu ja sotsiaalhoolduse valdkonnas (+10).
- Vähem kui 2009.a III kv on tööõnnetusi registreeritud ehituses (-13), majutuse ja toitlustuse valdkonnas (-13) ning avalikus halduses (-10) ja hariduse valdkonnas (-10).
- Surmaga lõppenud tööõnnetusi toimus III kvartalis enim veonduse, laonduse tegevusalas (5). Üks surmaga lõppenud tööõnnetus toimus põllumajanduse, ehituse, kutse- ja teadustegevuse ning avaliku halduse valdkonnas.

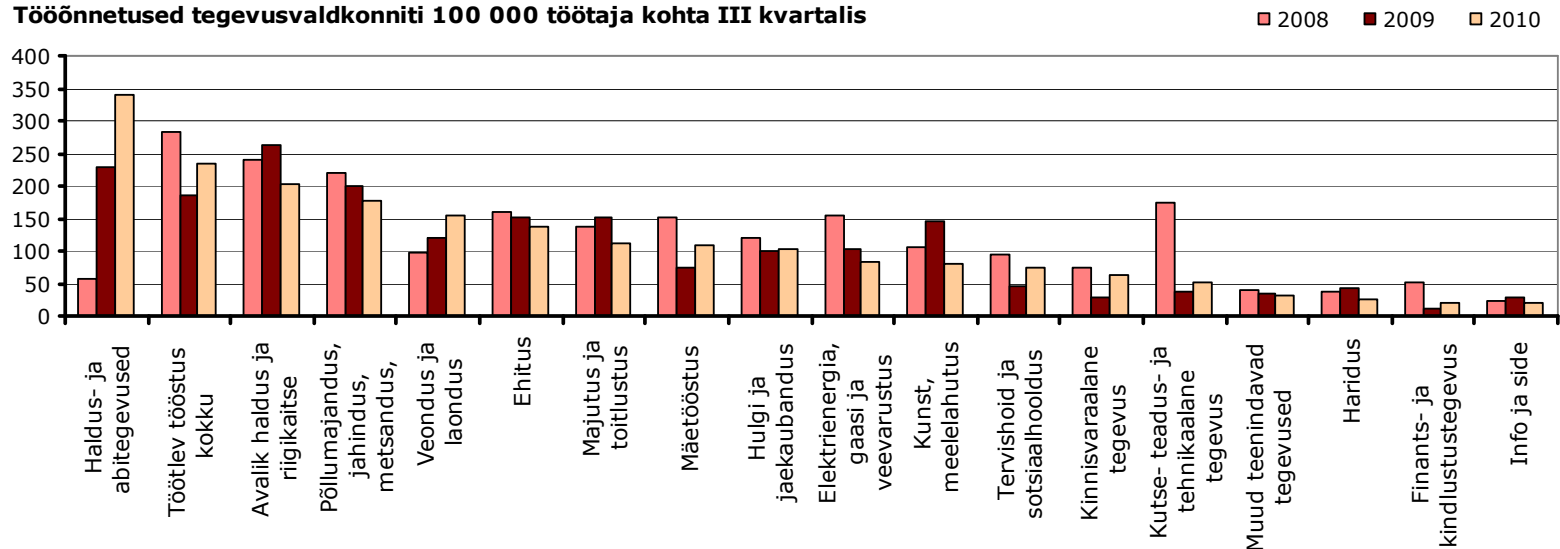
Suurima tööõnnetuste arvuga tegevusalad III kvartalis



Tööõnnetused 100 000 töötaja kohta

- **Tööõnnetuste suhtarv 100 000 töötaja kohta** on III kvartalis võrreldes möödunud aasta sama kvartaliga tõusnud **7%**. Suhtarv 100 000 töötaja kohta on seotud 15-74 aastaste tööga hõivatute arvuga tegevusvaldkonnas. Võrreldes 2009.a III kv on tööga hõivatute arv vähenenud 3,3%, tegevusaladest enim info ja side valdkonnas -46,6% ning veonduse ja laonduse valdkonnas -19,5%.
- 2010.a III kvartalis registreeriti 100 000 töötaja kohta 137 tööõnnetust, kergeid tööõnnetusi 103, raskeid 32 ning surmaga lõppenud tööõnnetusi 1,6 (2009.a III kv vastavalt - 127, kergeid 103, raskeid 24 ning surmaga lõppenud 1,2).
- Tööõnnetuste arv 100 000 töötaja kohta suurenes III kvartalis enim haldus- ja abitegevuse, mäetööstuses ning veonduse, laonduse tegevusalas. Vähenes aga enim kunsti ja meelelahutuse ning avaliku halduse tegevusalas.

Tööõnnetused tegevusvaldkonniti 100 000 töötaja kohta III kvartalis



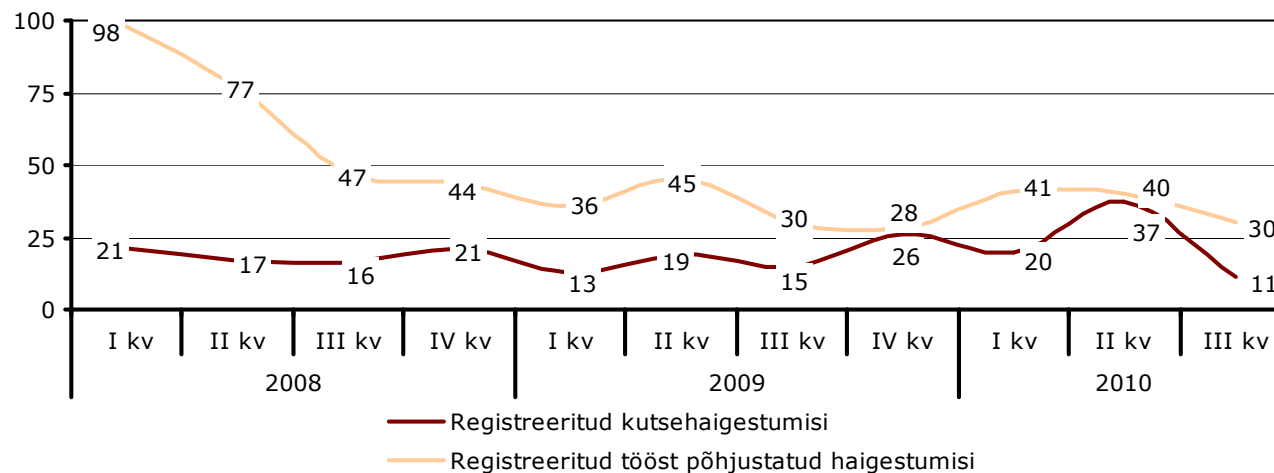
Kutsehaigused, tööst põhjustatud haigestumised

- Tööinspektsioonile teatati III kv 11 kutsehaigestunust, kellest neljal diagnoositi rohkem kui üks kutsehaigus.
- Tööst põhjustatud haigestumiste teatiseid registreeriti 30. Haigestunutest kümnel diagnoositi rohkem kui üks tööst põhjustatud haigus.

- Regioonide lõikes teatati:**

	kutsehaigetest	tööst põhjustatud haigestunutest
Põhja	3	4
Lõuna	5	11
Ida	1	11
Lääne	2	4

Registreeritud kutsehaigeid ja tööst põhjustatud haigestunuid



Diagnoositud kutsehaigused kvartalite lõikes (2008-2010)



Kutsehaigestumise diagnoosid kvartalite lõikes												
Diagnoos	2008				2009				2010			
	I kv	II kv	III kv	IV kv	I kv	II kv	III kv	IV kv	I kv	II kv	III kv	
001	0	0	0	0	0	1	0	1	0	1	0	
002	0	0	0	2	0	0	0	0	0	0	0	
A04.8	0	0	0	0	0	1	1	0	0	0	0	
A15.0	0	0	0	0	0	0	0	0	1	0	0	
B17.1	0	0	1	0	0	0	1	0	0	0	0	
G56.0	10	11	7	10	7	8	5	12	3	14	5	
G56.2	0	0	0	2	1	0	0	1	2	3	0	
G62.8	0	0	0	2	0	1	0	0	0	0	0	
H10.0	0	0	0	0	0	1	0	0	0	0	0	
H83.3	4	2	3	5	2	0	2	3	1	4	0	
I73.0	0	1	0	2	0	1	1	0	1	3	1	
J30.3	0	0	0	0	0	1	0	0	0	1	0	
J44.8	0	0	1	0	0	1	0	0	0	1	0	
J45.0	0	0	0	1	1	0	0	2	1	1	0	
J62.0	0	0	0	0	0	0	0	1	0	0	0	
J62.8	0	0	0	0	0	0	0	0	0	0	1	
J63.8	0	1	0	0	1	0	0	0	0	0	0	
J68.0	0	1	0	0	0	0	0	0	0	0	0	
J68.1	0	0	1	0	0	0	0	0	0	0	0	
J68.2	0	0	0	0	0	0	0	1	0	0	0	
L23.0	0	0	1	0	1	0	1	0	0	2	0	
L24.0	4	0	0	1	1	0	1	1	2	0	0	
M19.2	0	0	0	1	1	1	1	0	1	0	0	
M19.9	1	0	2	0	1	0	1	2	1	1	0	
M25.5	0	2	1	0	0	4	1	2	0	3	1	
M50.1	0	0	0	0	0	3	0	2	1	3	0	
M54.1	0	0	0	2	1	2	0	1	0	1	0	
M54.5	2	3	2	1	1	2	2	2	5	6	2	
M54.8	0	1	0	0	0	0	0	0	0	0	0	
M70.0	0	1	0	0	0	0	0	1	0	0	0	
M70.3	0	0	0	1	0	0	0	0	0	0	0	
M70.8	9	8	9	12	5	7	6	11	14	14	3	
M72.0	0	1	0	0	0	0	0	1	0	1	0	
M75.1	3	2	1	4	3	5	3	4	6	5	2	
M77.0	7	8	1	3	2	0	1	4	4	10	3	
M93.1	0	0	0	0	0	0	0	1	0	0	0	
T75.2	1	0	0	0	0	5	2	0	1	4	0	
Kokku	42	42	30	49	28	44	29	53	44	78	18	

Diagnoositud tööst põhjustatud haigestumised kvartalite lõikes (2008-2010)



Tööst põhjustatud haigestumised kvartalite lõikes												
Diagnoos	2008				2009				2010			
	I kv	II kv	III kv	IV kv	I kv	II kv	III kv	IV kv	I kv	II kv	III kv	
001 Ülekoormushaigus	1	1	0	0	0	1	1	2	0	1	2	
A15.0 Tuberkuloos	0	1	0	0	0	0	0	0	0	0	0	
G56.0 Karpaalkanali sündroom	21	11	5	28	12	14	9	7	14	15	5	
G56.2 Kubitaalkanali sündroom	3	2	1	1	1	0	1	0	3	2	1	
G62.8 Sensorne polüneuropaatia	0	0	0	0	0	0	0	0	1	0	0	
H10.0 Konjunktiviidid	1	2	1	0	0	0	0	0	0	0	0	
H83.3 Müratekkene kuulmisnõrkus	38	24	22	14	4	13	11	4	10	6	8	
I73.0 Raynaud` sündroom	0	1	3	0	0	0	0	0	1	0	0	
J30.3 Allergiline riniit	1	3	2	0	0	0	0	0	0	0	0	
J44.0 Krooniline bronhiit (obstruktiivne)								0	1	0	0	
J44.8 Muu täpsustatud krooniline obstruktiivne kopsuhaigus	1	0	0	1	0	0	0	0	0	0	0	
J45.0 Astma	0	0	0	0	0	3	0	0	1	1	0	
J68.3 Kemikaalide, gaaside, suitsu ja aurude põhjustatud muud ägedad elundite haigused	0	0	0	1	0	0	0	0	0	0	0	
L23.0 Allergiline kontaktdermatiit	3	0	0	3	2	0	0	0	2	0	0	
L24.0 Ärritav kontaktdermatiit	1	1	2	1	1	1	0	0	4	0	0	
M19.2 Küünarliigese artroos	0	1	1	1	1	1	0	0	1	0	1	
M19.9 Täpsustamata artroos	0	0	0	0	1	0	2	1	0	0	0	
M25.5 Liigesevalu	3	4	6	1	2	2	4	1	2	3	5	
M50.1 Kaela lülivaheketta haigusseisund radikulopaatiaga	3	1	4	3	2	2	0	0	0	0	1	
M54.1 Nimme-ristluu radikulopaatia	3	0	8	2	4	9	3	0	1	4	0	
M54.5 Nimmevalu e. dorsalgia	6	3	6	2	4	8	2		9	8	5	
M70.0 Käe ja randme rigisev sünoviit	0	5	1	1	1	0	0	1	0	0	0	
M70.8 Rakenduse, ülepingutuse ja survega seotud pehmete kudede muud haigusseisundid	9	18	20	15	9	18	7	10	9	9	7	
M72.0 Dupuytreni kontraktuur	0	0	1	1	0	0	0	0	0	0	1	
M75.1 Olaliigese rotaatormanseti kahjustus	15	8	1	6	2	4	3	4	7	2	1	
M77.0 Küünarliigese keskmine põndapealispõletik	1	3	2	1	2	3	0	4	1	2	1	
M77.1 Küünarliigese külgmise põndapealispõletik	17	2	1	1	3	2	0	4	1	1	4	
M93.1 Randmeliigese artroos	0	0	1	0	1	0	1	0	0	0	0	
T75.2 Vibratsiooni toime	2	0	1	1	0	0	0	0	0	0	0	
Diagnoos täpsustamisel	0	0	0	1	0	0	0	0	0	0	0	
Kokku	129	91	89	85	52	81	44	38	68	54	42	

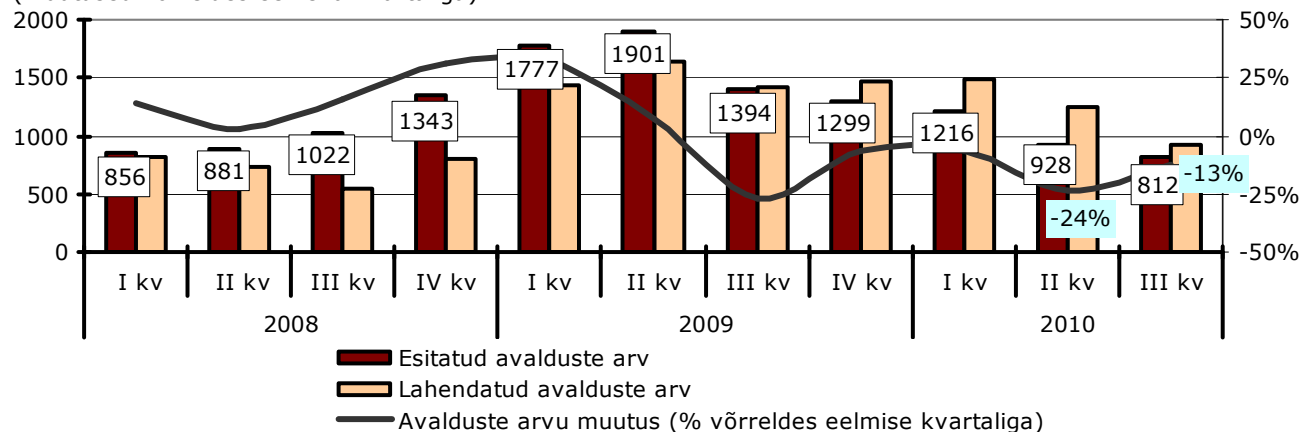
TÖÖSUHTED

Töövaidlused

- Töövaidluskomisjonidele (TVK-dele) esitati III kvartalis **812** avaldust (2009.a III kv 1394), mis oli ligi 600 avalduse võrra vähem, kui 2009.a III kvartalis. II kvartalist lahendamata avaldustega kokku oli III kvartalis lahendamisel **1487** töövaidlusavaldust, millest lahendini jõudis 916 ehk **62%** avaldustest.
- Võrreldes II kvartaliga on töövaidluste arv **vähenenud -13%**, ning võrreldes 2009.a III kvartaliga **-42%**.
- Enim esitati III kv töövaidlusavaldusi Põhja TVK-dele asukohaga Tallinnas (411), Lõuna TVK-dele asukohaga Tartus (122), Lääne TVK-le asukohaga Pärnus (72) ning Ida TVK-le asukohaga Narvas (62).
- Maakondadest esitati enim avaldusi Tallinna ja Harjumaa töösapoolte poolt 404 e. 50% kogu riigis esitatud avaldustest, Tartumaalt 109 e. 13% ning Ida-Virumaalt 92 e. 11% avaldustest. Kõige vähem esitati töövaidlusavaldusi Hiiumaa (1), Võrumaa (5) ning Põlvamaa (6) töösapoolte poolt.
- Avalduse laekumisest 1 kuu jooksul istungile määratud avalduste osakaal oli III kv 35% (2009.a III kv 20%). Suurim võimalus, et avaldus 1 kuu jooksul istungile määratakse oli Ida TVK-s asukohaga Narvas (87% avaldustest). Lõuna TVK-dest asukohaga Võrus määrati 1 kuu jooksul istungile 73% avaldustest ning Lääne TVK-s asukohaga Saaremaal 71% avaldustest. Väikseim võimalus oli aga Põhja TVK-des asukohaga Tallinnas, kus määrati 1 kuu jooksul istungile vaid 11% esitatud avaldustest (2009.a III kv 3%).

Töövaidluskomisjonidele esitatud avaldused kvartalite lõikes


(muutused võrreldes eelneva kvartaliga)



Töövaidlustes esitatud nõuded

- **Tööandjate poolt** laekus III kvartalis 65 avaldust (2009.a III kv 43). Esitatud avaldustest pooled sisaldasid nõudeid töölepingu töötajapoolse ülesütlemise tühisuse tunnistamiseks ning iga kolmas avaldus nõuet töötaja poolt tekitatud varalise kahju hüvitamiseks. Nõudeid esitati veel ka enne etteteatamistähtaja möödumist omavoliliselt töölt lahkumise kohta.
- **Töötajate poolt** esitati III kvartalis 747 avaldust, mis sisaldasid kokku 1272 erinevat nõuet tööandja vastu (2009.a III kv 1351 avaldust 2765 nõudega). Avalduste sisu järgi, sisaldas iga teine avaldus töötamise ajal maksmata töötasu nõuet ning iga kolmas avaldus töölepingu lõppemisega sissenõutavaks muutunud summade nõudeid (lõpparve nõuded). Iga viies avaldus sisaldas aga maksmata puhkusetasu nõuet.

Töötajate poolt esitatud nõuded kvartalite lõikes



Töösuhete järelvalve

Tööinspektor-juristid teostasid III kvartalis töösuhete alast järelvalvet **185** erinevas ettevõttes:

- ✓ inspektsiooni juhuvaliku alusel kontrolliti 141 ettevõtet;
- ✓ järelkontrollle viidi läbi 43 varem kontrollitud ettevõttes;
- ✓ kaebuse põhjal viidi läbi 15 kontrollimist;
- ✓ sõidukijuhtide töö- ja puhkeaja kontrollle viidi läbi 42 korral.

Töösuhetealased rikkumised

Kontrollimiste käigus tuvastati kokku **360** töösuhetealast rikkumist, millest 48% fikseeriti ettekirjutuses. Ettekirjutus töösuhetealaste nõuete rikkumise eest koostati 105 ettevõttele.

Enim tuvastati töösuhetealase rikkumisena:

- ✓ TLS tulenevalt - töötajatele töötingimustest teavitamata jätmist ning töötajale andmete esitamata jätmist;
- ✓ Sõidukijuhtide töö- ja puhkeaja kontrolli käigus - vaheaja kasutamata jätmist pärast 4,5 tunnist sõiduaega ning igapäevase puhkeaja nõuete rikkumist.

Nõuete täitmata jätmise eest hoiatati ettevõtteid sunnirahaga 39 korral, summas 93 000 krooni. Vajadust sunniraha täitmisele pöörata III kvartalis ei olnud.

Töösuhetealane nõustamistegevus

Tööinspektsioonil on nõustamistegevuseks pakkuda kolm peamist infokanalit: infotelefon 640 6000, e-post ti@ti.ee ning vastuvõtt inspektsioonides kohapeal.

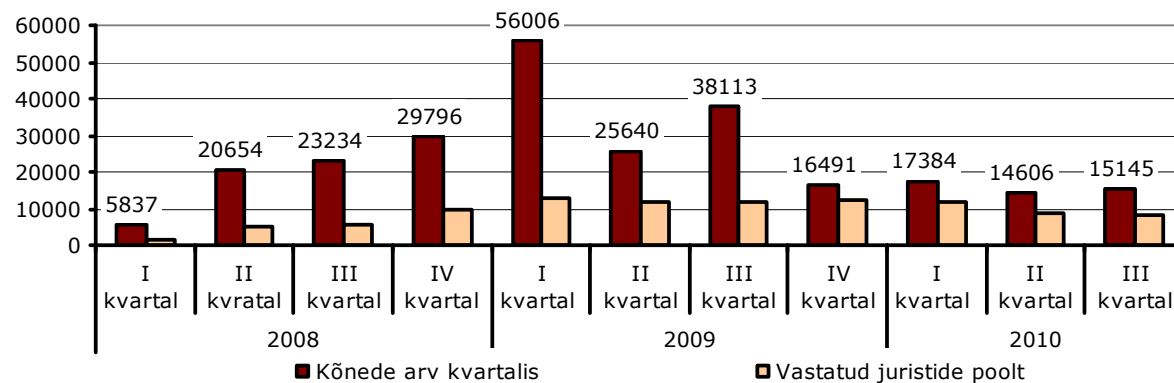
Üleriigiline infotelefon 640 6000

- III kvartalis tehti infotelefonile kokku 15 145 kõnet, millest tööajale langes 13 082 e. 86% kõnedest. Juristide poolt vastati 8314 e. 62% kõnedele (2009.a III kv 34%).

Infotelefonile esitatavad peamised küsimused

- kuidas toimida töölepingu ülesütlemisel;
- kuidas arvutada keskmist töötasu, puhkusetasu ja haigushüvitist, aga ka Töötukassa poolt makstavaid koondamishüvitisi;
- kas võib töölepingu üles öelda haiguse ajal või kas võib koondada alla 3-aastast last kasvatavat töötajat;
- kuidas toimub töölepingu ülesütlemine või kuidas kasutamata puhkused aeguvad ja mida tähendab puhkuse arvestuses üleminek kalendriaastale;
- kuidas käituda juhul kui tööandja ei anna tööd, ei maksa töötasu õigeaegselt või ei maksa seda üldse;
- kuidas koostada ülesütlemissavaldust;
- suvekuudele omaselt küsiti rohkem ka alaealiste töölevõtmise kohta.

Infotelefoni ülevaade



E-kirjadele vastamine

- Lisaks infotelefonile on võimalik küsimustele vastuseid saada ka e-posti teel. Tööinspektsiooni üldmeili aadressile saabus III kvartalis **609** selgitustaotlust. Lisaks selgitustaotlustele on vastatud veel kõigile kohaliku inspektsiooni ja juristide e-posti aadressile saadetud kirjadele.

Nõustamine vastuvõtul

- Juulist oktoobrini on Tööinspektsiooni poolt pakutavatel konsultatsioonidel käinud üle **1300** inimese. Vastuvõtule tulles soovitakse sageli abi nt töövaidluskomisjonile avalduse koostamisel või avalduse ülevaatamist enne komisjonile esitamist.

Seega on III kvartalis Tööinspektsiooni poolset töösuhetealast nõustamist vajanud üle 15 000 inimese.

Tööinspeksiooni poolne teavitus ja koolitustegevus Põhja inspeksioonis

- Töökeskkonnaspetsialistide sügishooaja koolitustel alustas õpinguid eesti keelses grupis 19 ja vene keelses grupis 25 töökeskkonnaspetsialisti;
- Väikeettevõtete juhtide töökeskkonnaalasel koolitusel vene keelses grupis said tunnistused 17 väikeettevõtte juhti;
- 23 kutsehariduskoolide õpetajat alustas õppetööd „Kutsehariduskoolide tööhutusõpetajate täiendkoolitusel“;
- „Töökeskkonna psühhosotsiaalsete ohutegurite hindamine“ koolitus toimus 31.08.2010 ja 21.09.2010 Tallinnas, tunnistused anti 12 töökeskkonnaspetsialistile;
- Töökeskkonnaspetsialistide täiendkoolitus teemal „Füsioloogilised ohutegurid toimus 22.09.2010, tunnistused said 16 töökeskkonnaspetsialisti;
- 27.09.2010 toimus Rahvusraamatukogus teabepäev „Riskianalüüs ohtlike ainete kasutamisel“ Pagaritööstusele, kus osalejaid oli 20;
- Jätkub koostöö Äripäeva lisalehega tööjõuturg, kus Põhja inspeksiooni jurist kirjutab päevakajalistel teemadel artikleid „Tööandja õigused ja kohustused seoses töötaja tervisega“;
- Jätkub koostöö Eesti Ekspertide Liiduga, kus vastame läbi nende portaali saabunud tööõigust-ja keskkonda puudutavatele küsimustele;
- Koostöö maakonnalehega Harju Elu, kus tööinspektor-jurist vastab lugejate küsimustele, samuti ilmub seal artikkel teemal „Alaealised töösuhtes“;
- Tallinna TV-le anti töövaidluseid selgitav intervjuu;
- Põhja inspeksiooni tööinspektor-jurist on osalenud lektorina Töötukassa teabepäeval;
- Tööinspeksiooni infokirjas avaldati artikkel „Töötamise kohast ja töölähetusest“;
- Põhja inspeksiooni koostöö raames osales tööinspektor lektorina - PERSONALITÖÖ TEABEPÄEVAL /Riigiasutuste personalijuhtidele ja – spetsialistidele/;
- Aktuaalsemaid teemasid oleme kajastanud erinevates üleriigilistes ajakirjandusväljaannetes ja audiovisuaalsetes kanalites;
- Kokkuvõtteks on töötervishoiu ja töösuhete temaatikat laialt levitatud.

Tööinspektsiooni poolne teavitus ja koolitustegevus Ida inspeksioonis

- Sügishooajal algasid Jõhvis 3-päevane koolitus väikeettevõtete juhtidele ja 10-päevane koolitus töökeskkonnaspetsialistidele. Koolitused toimuvad vene keeles.
- Koolitusest osa võtta soovijaid oli rohkem, kui pakutavaid koolituse kohti, seetõttu toimus osalejate valik.
- Septembris algas psühhosotsiaalsete ohutegurite pädevuskoolitus töökeskkonnaspetsialistidele. Planeeritud koolitus oli kahepäevane, mille hulka kuulus ka kodutöö esitamine. Koolitusgrupp õnnestus komplekteerida 20 osalejaga, koolitus toimus eesti keeles. Koolituse lõpetas 12 osalejat.
- Koostöö raames toimusid Töötukassa kontorites traditsioonilised töösuhete alased teabepäevad Jõhvis ja Narvas, mille viisid läbi Ida inspeksiooni juristid.
- Koostöö jätkub ka Ida- Viru Maavalitsusega, kus toimuvad igakuised nõupidamised. Kokkulepe koostööks on saavutatud Lääne-Viru Maavalitsusega. Koostöö jätkub Eesti Põlevkivi Tootjate Ametiühingute Liiduga.
- Tegime ettevalmistusi kemikaalide teabepäevade läbiviimiseks. Otsustasime läbi viia 3 pikka teabepäeva, millest 1 toimub vene keeles. Osalejate huvi oli madal, seetõttu avaldasime reklaamkuulutuse „Virumaa Teatajas“ ja „Põhjarannikus“ eesti ja vene keeles. Teabespetsialist kaasas protsessi tööinspektorid propageerimaks teabepäevi. Info saadeti ka piirkonna kõrg- ja kutseharidusõppeasutustele. Teabepäevade info sisestasime internetiportaali www.aktiva.ee. Kemikaalide teabepäevad toimusid Toilas (eesti ja vene keeles) ja Rakveres.
- Kohalikus meedia väljaandes „Infopress“ nägi ilmavalgust artikkel „Kuidas peab tööandja käituma tööõnnetuse korral“, artikli autoriks oli Tiit Tabor.
- Sügishooajal toimuvatest koolitustest on antud ülevaade „Infopressis“;

Tööinspektsiooni poolne teavitus ja koolitustegevus Lääne inspektsioonis

Septembris algas Pärnus kaks koolitust:

- 10-päevane koolitus töökeskkonnaspetsialistidele, kuhu registreerus 26 osavõtjat
- 2-päevane valgmooduli koolitus „psühhosotsiaalsed ohutegurid“ töökeskkonnaspetsialistidele, kuhu registreerus 20 osavõtjat.

Kampania „Riskialalüüs ohtlike ainete kasutamisel“ raames viiakse septembris-oktoobris Lääne inspektsiooni haldusalas läbi kolm teabepäeva.

- Esimene neist toimus 30.09.2010 Pärnus, millest võttis osa 30 inimest erinevatest majandussektoritest. Järgnevad teabepäevad toimuvad 07.10.2010 Paides ja 26.10.2010 Haapsalus.

Töösuhete- ja ohutuse alaseid teemasid kajastatakse iganädalaselt Lääne inspektsiooni haldusala meediaväljaannetes.

Jätkub koostöö erinevate linnade, valdade ja organisatsioonide portaalidega, kus leiavad kajastamist Tööinspektsiooni poolt korraldatavad teabepäevad ja koolitused ning olulisemad uudised.

Tööinspektsiooni poolne teavitus ja koolitustegevus Lõuna inspektsioonis

Sügishooajal toimusid Tartus järgmised koolitused:

- Töökeskkonnaspetsialistide koolitus
- Psühhosotsiaalsete ohutegurite valikmooduli koolitus
- Füsioloogiliste ohutegurite valikmooduli koolitus

- **Töökeskkonnaspetsialistide koolitus** - Koolitus algas 24-ndal augustil ja eksam toimub 17.11.2010. Huvi koolituse vastu oli tagasihoidlikum kui kevadhooajal.
- **Psühhosotsiaalsete ohutegurite teemaline pädevuskoolitus töökeskkonnaspetsialistidele** - Koolitus toimus Tartus, Mainori Kõrgkoolis 07.09.2010 ja 28.09.2010. Koolituse kestvuseks oli 2 päeva. Koolituse lõpetas 14 osalejat.
- **Füsioloogiliste ohutegurite teemaline pädevuskoolituse töökeskkonnaspetsialistidele** - Koolitus toimus Tartus, Mainori Kõrgkoolis 29.09.2010. Koolituse kestvuseks oli 1 päev. Koolituse lõpetas 15 osalejat.

Riskianalüüs ohtlike ainete kasutamisel – toimus Tartus 2 kemikaalide teemalist teabepäeva.

Teabepäevad toimusid Dorpati Konverentsikeskuses:

21.09.2010 „Keemiline ja tööstuslik puhastus“ (osales 11 inimest)

23.09.2010 „Pagaritöökojad“ (osales 2 inimest)

Osalejate huvi tõstmiseks avaldasime Tartu Postimehes pärast kahe esimese teabepäeva toimumist reklaami, kus kutsusime inimesi teabepäevadele.

Lõuna inspektsiooni ametnike artiklid (või neile viidatud artiklid) ilmusid ajakirjanduses 33 korral. Igal kuul avaldati maakondade kodulehekülgedel meie juristide „Jurist annab nõu“ rubriik.