

Töökeskkond 2008. aasta II kvartalis

Planeeritud järelvalvetegevus 2008. aasta II kvartalis

- **Töökeskkonna** kontrolli käigus külastati 1278 ettevõtet;
- Järelkontrolle viidi läbi 214 kontrollitud ettevõttes;
- Tuvastati 2544 tervishoiu ja tööohutuse nõuete rikkumist;
- **Töösuhete** kontrolli käigus külastati 348 ettevõtet;
- Järelkontrolle viidi läbi 36 kontrollitud ettevõttes;
- Tuvastati 594 töösuhete alast rikkumist;
- Alustati süsteemse teavituse- ja ennetustegevusega.

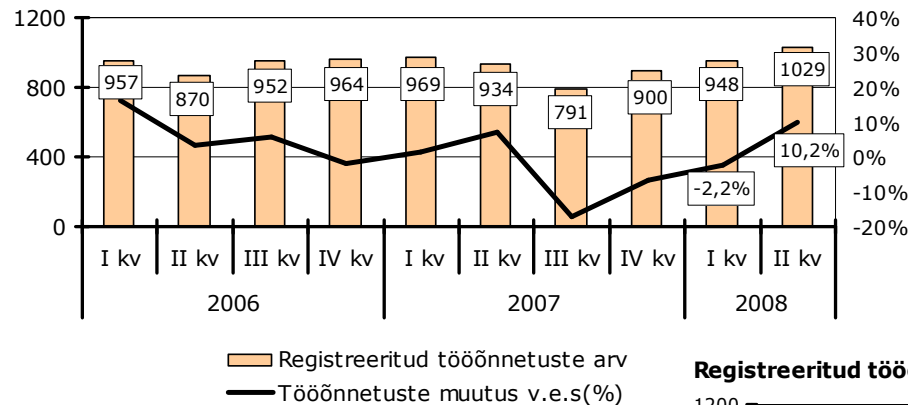
Ülevaade kajastab:

- **Tööõnnetused**
 - ✓ TÕ üldarv;
 - ✓ TÕ maakondade lõikes;
 - ✓ TÕ 100 000 töötaja kohta;
 - ✓ TÕ väljaspool Eestit;
 - ✓ TÕ tegevusvaldkondades;
- **Kutsehaigestumised ja tööst põhjustatud haigestumised**
 - ✓ KH ja TPH üldarv;
 - ✓ KH ja TPH diagnooside lõikes;
- **II kvartalis külastatud ettevõtteid kokku**
- **Töökeskkonna järelevalve, s.h:**
 - ✓ Ettevõtete külastused;
 - ✓ Rikkumised;
 - ✓ Trahvid, sunnirahad, väärteomenetlus.
- **Töösuhete järelevalvet, s.h:**
 - ✓ Töövaidlused;
 - ✓ Ettevõtete külastused;
 - ✓ Sõidukijuhtide töö- ja puhkeaja kontroll;
 - ✓ Rikkumised;
 - ✓ Nõusolekud, kooskõlastused, sh. töölepingute kollektiivse lõpetamise taotlused.
- **Teavitustegevus**
 - ✓ Infotelefon
 - ✓ Teavitustegevus Lõuna inspektsioonis;
 - ✓ Teavitustegevus Ida inspektsioonis.

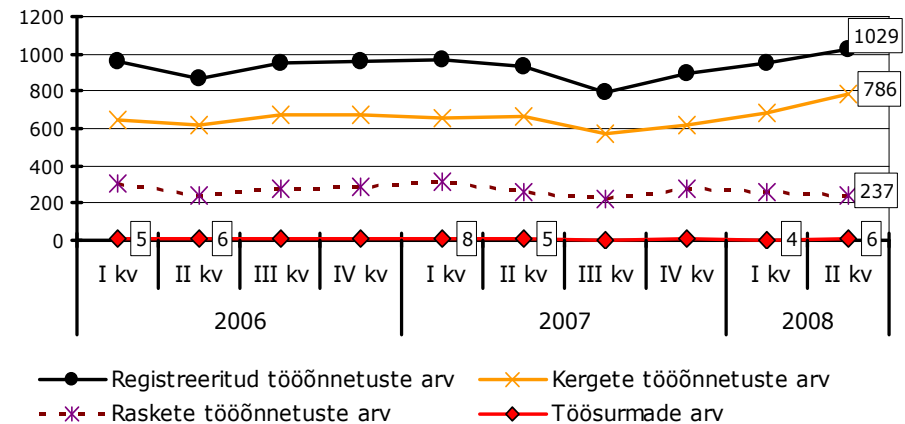
Tööõnnetused

- Registreeritud tööõnnetuste arv kasvas II kv võrreldes möödunud aasta sama perioodiga **10,2%**. Enim on suurenenud kergete tööõnnetuste arv (**18%**). Raskeid tööõnnetusi registreeriti **-10%** vähem, kui 2007.a II kvartalis. Surmaga lõppenud tööõnnetusi toimus II kv **6** (2007.a II kv 5).
- Kergete tööõnnetuste arv on käesoleval aastal kasvanud peamiselt tööõnnetuste võrra, millega ei kaasnenud töövõimetuspäevi.

Registreeritud tööõnnetused kvartalite lõikes



Registreeritud tööõnnetused raskusastme lõikes



Tööõnnetused maakondades

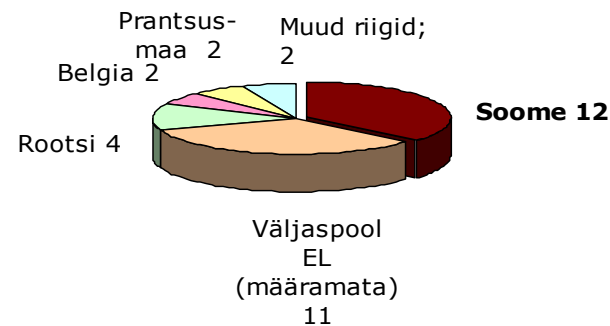
- II kvartalis registreeriti enim tööõnnetusi Tallinnas ja Harjumaal. Võrreldes eelmise aasta sama perioodiga on Tallinnas ning Lääne-Virumaal ka tööõnnetuste arv enim tõusnud, seda kergeste tööõnnetuste võrra.
- Tööõnnetuste arv on vähenenud Põlvamaal, kus käesoleva aasta II kvartalis ei toimunud ühtegi rasket tööõnnetust ning ka kergeid tööõnnetusi registreeriti tunduvalt vähem.
- Rasket tööõnnetused on enim vähenenud Raplamaal.

TÖÖÕNNETUSED EESTIS TOIMUMISKOHA MAAKONNA JÄRGI II KVARTAL 2006-2008																
MAAKOND	TÖÖÕNNETUSI KOKKU				SURMAGA LÕPPENUD TÖÖÕNNETUSED				RASKED TÖÖÕNNETUSED				KERGED TÖÖÕNNETUSED			
	2006	2007	2008	+/- 2007 II kv	2006	2007	2008	+/- 2007 II kv	2006	2007	2008	+/- 2007 II kv	2006	2007	2008	+/- 2007 II kv
Tallinn	233	228	294	66	2	1	2	1	79	69	66	-3	152	158	226	68
Harjumaa	112	126	143	17	1	0	0	0	39	45	38	-7	72	81	105	24
Ida-Virumaa	66	79	87	8	0	1	0	-1	15	12	16	4	51	66	71	5
Jõgevamaa	30	22	18	-4	0	1	2	1	10	8	2	-6	20	13	14	1
Järvamaa	40	40	43	3	0	0	0	0	12	21	15	-6	28	19	28	9
Hiiumaa	4	4	1	-3	0	0	0	0	0	2	1	-1	4	2	0	-2
Läänemaa	15	17	20	3	1	0	0	0	6	5	2	-3	8	12	18	6
Lääne-Virumaa	80	86	126	40	0	0	0	0	22	24	21	-3	58	62	105	43
Põlvamaa	6	22	7	-15	0	0	0	0	1	5	0	-5	5	17	7	-10
Pärnumaa	63	57	52	-5	1	0	0	0	17	19	27	8	45	38	25	-13
Raplamaa	18	29	22	-7	0	0	1	1	6	15	4	-11	12	14	17	3
Saaremaa	29	23	21	-2	0	0	0	0	3	3	6	3	26	20	15	-5
Tartumaa	84	84	79	-5	1	0	0	0	10	15	13	-2	73	69	66	-3
Valgamaa	13	20	8	-12	0	0	0	0	3	4	2	-2	10	16	6	-10
Viljanimaa	32	49	35	-14	0	0	0	0	2	3	9	6	30	46	26	-20
Võrumaa	18	18	23	5	0	0	0	0	5	6	4	-2	13	12	19	7

Tööõnnetused väljaspool Eesti Vabariiki

- Väljaspool Eesti territooriumi toimus Eesti töötajatega II kvartalis **33** tööõnnetust, millest **7** oli rasket ning **25** kerget tööõnnetust ning **1** surmaga lõppenud tööõnnetus.
- Soomes töötavatest Eesti töötajatest on enim tööõnnetustesse sattunud ehitustöölised. Teistes EL riikides on tööõnnetustesse sattunud peamiselt (veo)autojuhid ning väljaspool EL riike on enim tööõnnetusi registreeritud relvajõudude rahuvalvajatega.

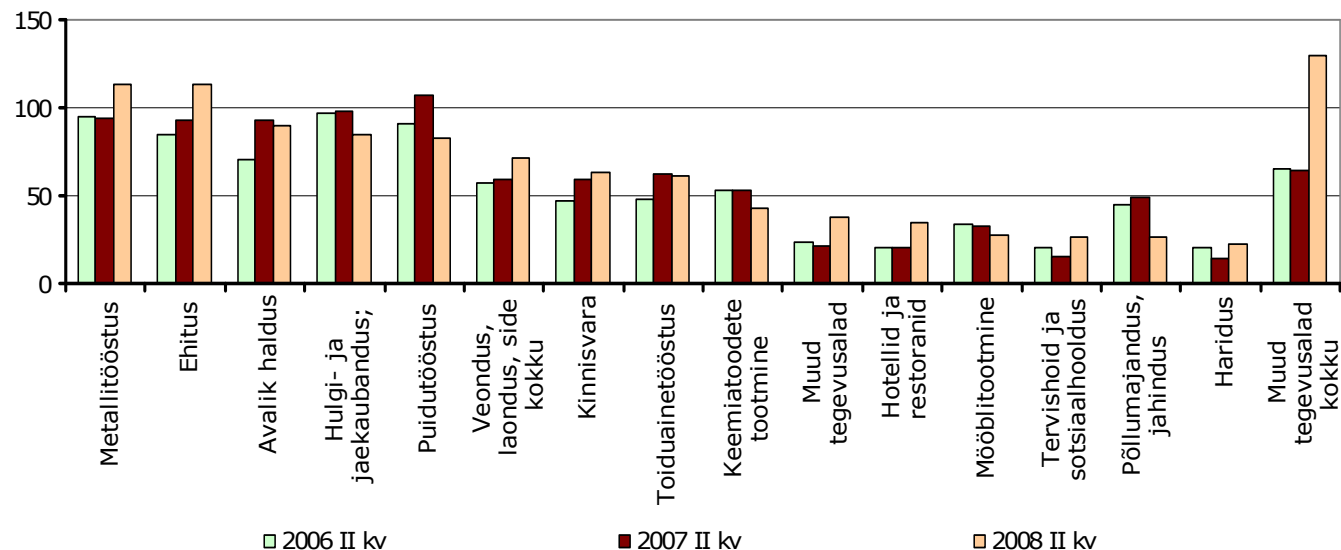
Väljaspool Eestit toimunud tööõnnetused



Tööõnnetused tegevusvaldkondades

- Enim registreeriti tööõnnetusi töötleva tööstuse sektorist metallitööstuses (113) ning ehitussektoris (113) tööõnnetust. Võrreldes eelmise aasta II kvartaliga on tööõnnetuste arv enim kasvanud maismaatranspordi ning hotellide, restoranide tegevusalas. Tööõnnetuste arv nendes sektorites on tõusnud peamiselt kergete tööõnnetuste võrra.
- Raskeid tööõnnetusi toimus rohkem kui möödunud aasta samal perioodil paberitootmise ettevõtetes ning tervishoiu sektoris.
- II kvartalis toimus 6 surmaga lõppenud tööõnnetust, millest 2 mäetööstuses, 1 ehitusel, 1 metsamajanduses, 1 avalikus sektoris ning 1 kinnisvara sektoris.
- Tööõnnetuste arv on II kvartalis vähenenud põllumajanduses (-45%) ning töötleva tööstuse sektorist puidutööstuses (-22%) ning keemiatoodete tootmises (-19%).

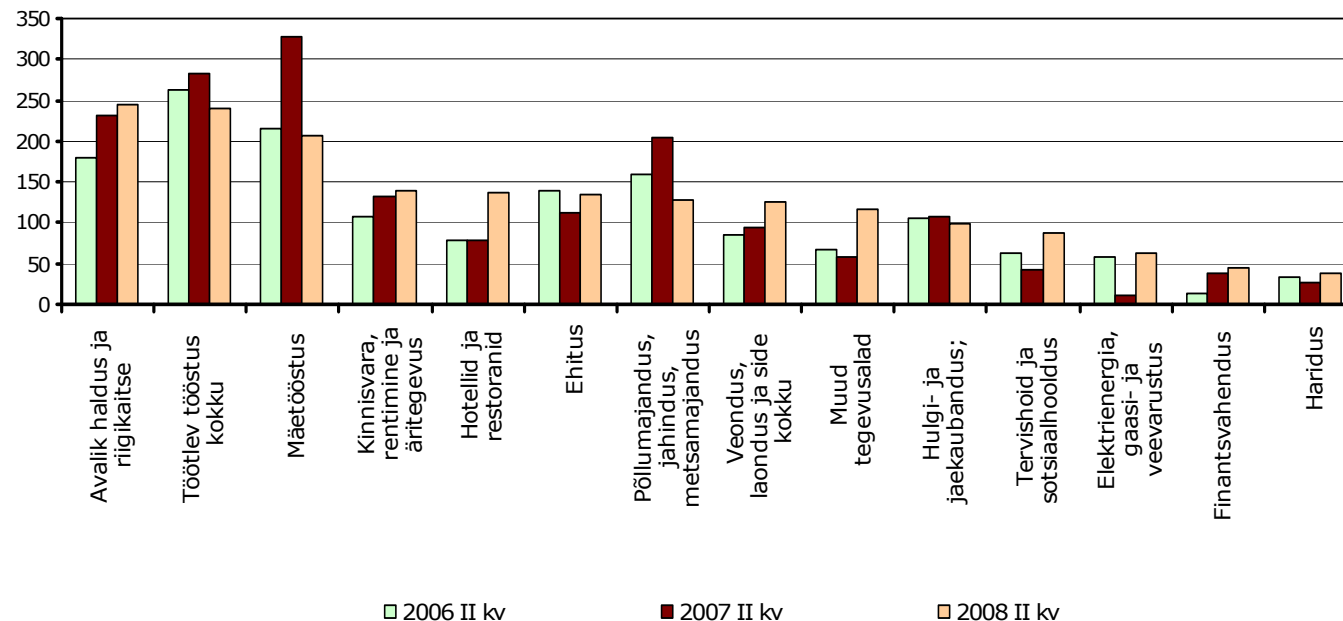
Tööõnnetused tegevusvaldkondades



Tööõnnetused 100 000 töötaja kohta tegevusalade lõikes

- 100 000 töötaja kohta registreeriti II kvartalis **157** tööõnnetust (2007.a II kv 142). Õnnetuste arv 100 000 töötaja kohta tõusis enim tervishoiu sektoris ning hotellide, restoranide tegevusalas, seda peamiselt kergete tööõnnetuste võrra.
- 100 000 töötaja kohta on tööõnnetuste arv enim vähenenud põllumajanduse ning mäetööstuse sektoris.
- Võrreldes möödunud aasta sama perioodiga on põllumajandus-, metsandus ning jahindussektoris tööõnnetuste arv vähenenud -44%. Mäetööstuses on suhtarvu vähenemist mõjutanud pigem töötajate arvu kasv selles sektoris.

Tööõnnetused 100 000 töötaja kohta ettevõtete põhitegevusalade lõikes

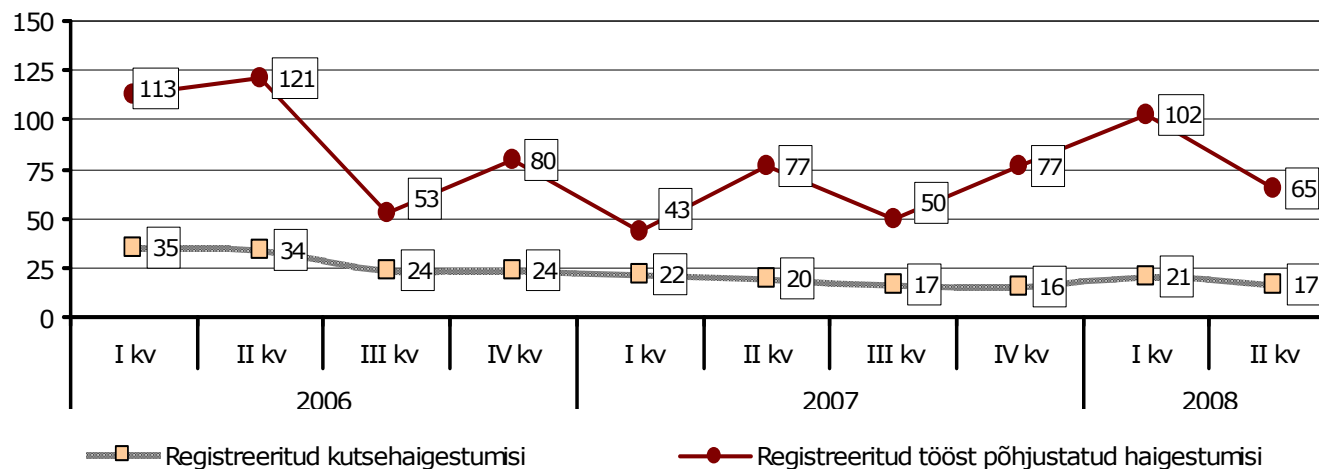


Kutsehaigused, tööst põhjustatud haigestumised

- Kutsehaigestumiste arv on viimase kolme aasta jooksul püsinud suhteliselt samal tasemel. Käesoleva aasta II kvartalis teatati Tööinspektsioonile **17** kutsehaigest, kellest 10-l inimesel diagnoositi rohkem kui üks kutsehaigus.
- Tööst põhjustatud haigestumiste teatiseid registreeriti II kvartalis **65**, kellest 23-l töötajal diagnoositi rohkem kui üks tööst põhjustatud haigus.
- **Kohalike inspeksioonide löikes teatati:**

	Kutsehaigetest	Tööst põhjustatud haigestunudest
Põhja	2	16
Lõuna	8	25
Ida	4	12
Lääne	3	12

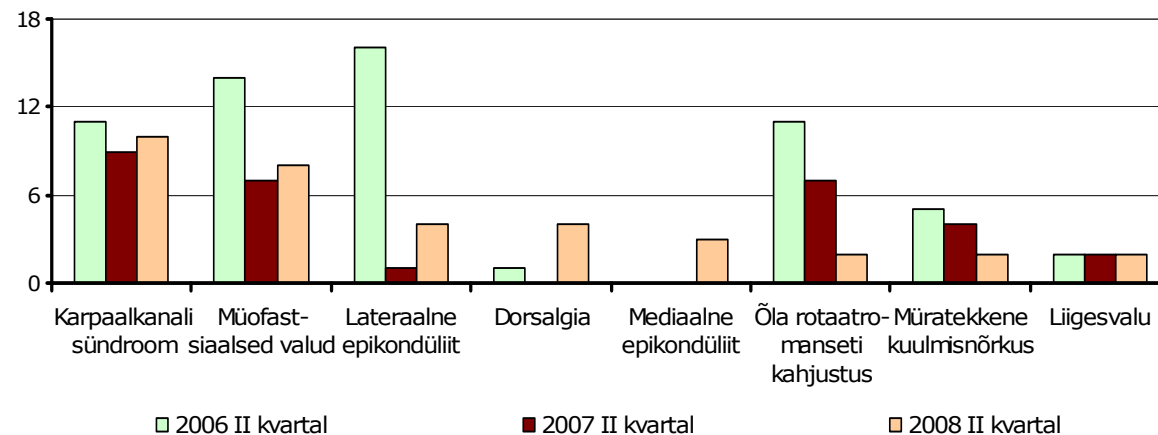
Registreeritud kutsehaigestumisi ja tööst põhjustatud haigestumisi



Kutsehaigused, tööst põhjustatud haigestumised

- Kutsehaigustest** diagnoositi käesoleva aasta II kvartalis enim **karpaalkanali sündroomi** (10-l töötajal), mida põhjustab töö, kus on tegemist korduvate stereotüüpsete liigutustega või füüsilise töö raskusega, nt raskuste käsitsi teisaldamine. Kaheksal töötajal diagnoositi kutsehaigusena müofastsiaalsed valud, mis on samuti seotud ülepingega lihastes, ning tuleneb ebaõigetest töövõtetest raskuste teisaldamisel vms. Seega on Eestis endiselt enim probleeme õigete töövõtete leidmisega, mis ei kahjustaks töötajate tervist.
- Mürast põhjustatud kuulmisnõrkus kutsehaigusena on läbi aastate küll vähenenud, kuid tööst põhjustatud haigusena on see siiski enim diagnoositud haiguste seas.

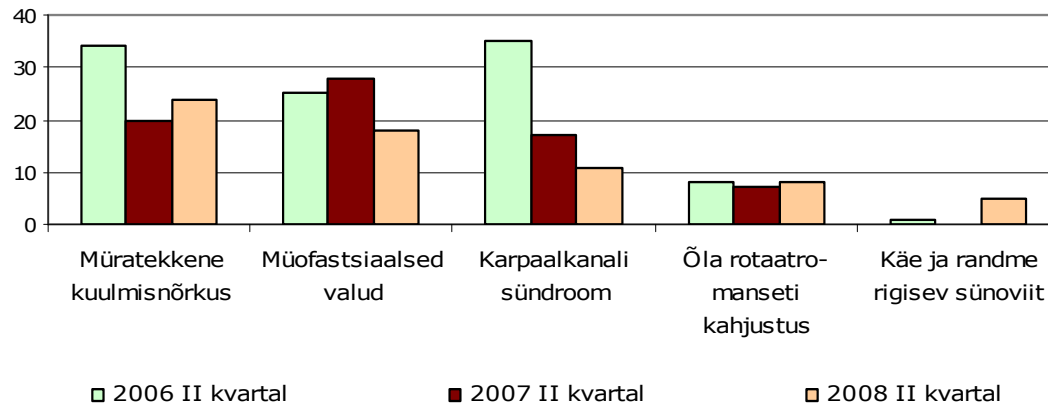
Enim diagnoositud kutsehaigused II kvartalis



Kutsehaigused, tööst põhjustatud haigestumised

- **Tööst põhjustatud haigestumistest** on jätkuvalt esikohal mürast põhjustatud kuulmisnõrkus, mida II kv diagnoositi 24 töötajal.
- Lisaks on enim diagnoositud tööst põhjustatud haiguseks ka müofastsiaalsed valud ning karpaalkanali sündroom nii nagu kutsehaigustegi puhul.
- Käesoleva aasta II kvartalis on tööst põhjustatud haigestumisena diagnoositud ka üks tuberkuloosi juhtum.

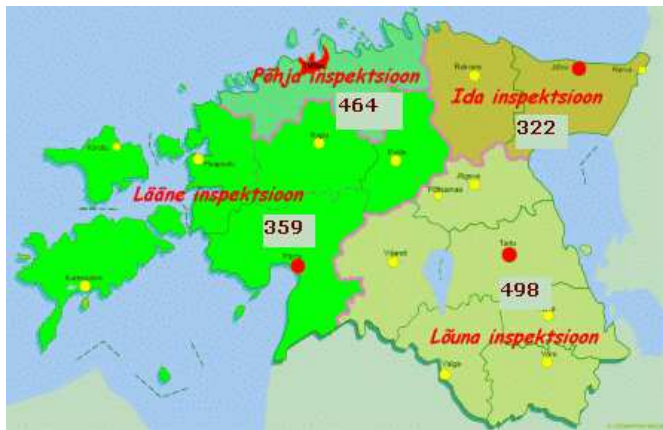
Enim diagnoositud tööst põhjustatud haigused



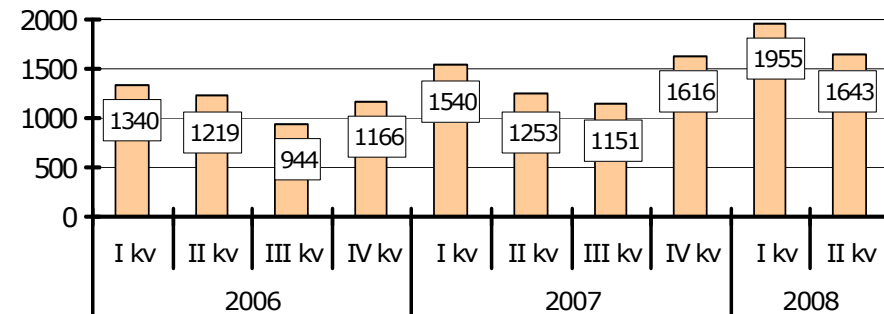
TÖÖTERVISHOIU JA TÖÖSUHETE JÄRELEVALVE

- II kvartalis külastati kokku 1643 erinevat ettevõtet, mis on 390 ettevõtte võrra rohkem kui möödunud aasta samal ajal. Sealhulgas viidi järelkontrolle läbi 250 ettevõttes.
- Peamiseks ettevõtete külastuse eesmärgiks on ikka tööohutuse või töösuhete alane kontroll, kuid põhjuseid, miks tööinspektor ettevõtet külastab on veel, nt. tööõnnetuse või kutsehaiguse uurimine, nõusoleku või kooskõlastuse andmine, kaebuse alusel kontrollimine vm.
- II kv viidi külastus läbi 46% juhtudest kohaliku inspeksiooni juhuvaliku alusel, vastavalt regiooni vajadusele. 17% juhtudest oli aluseks Tööinspeksiooni juhuvalik valimi alusel, järelkontrolle teostati 14% juhtudest ning 2% juhtudest mindi ettevõtet kontrollima kaebuse alusel.

II kv külastatud ettevõtete arv kohalike inspeksioonide lõikes:

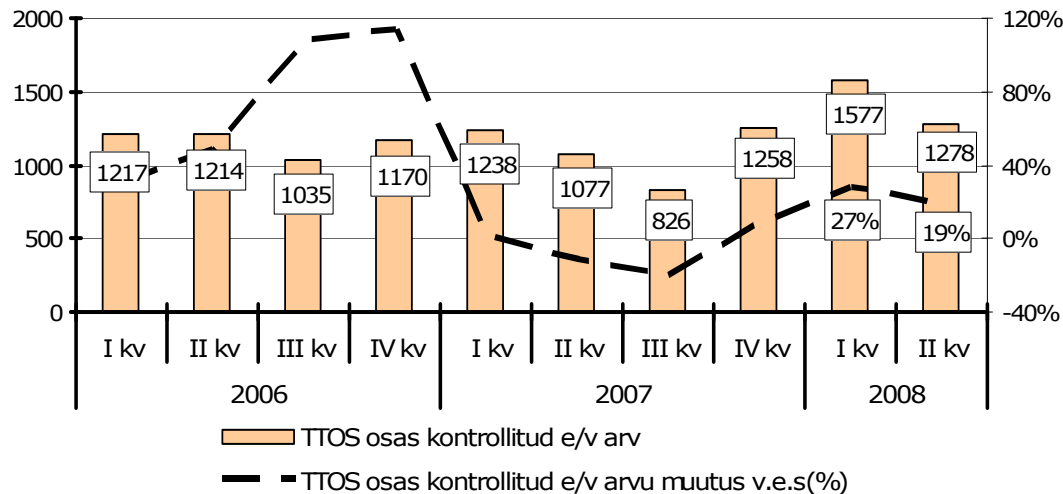


Kontrollitud ettevõtete arv kvartalite lõikes



TÖÖTERVISHOIU JA TÖÖOHUTUSE JÄRELEVALVE

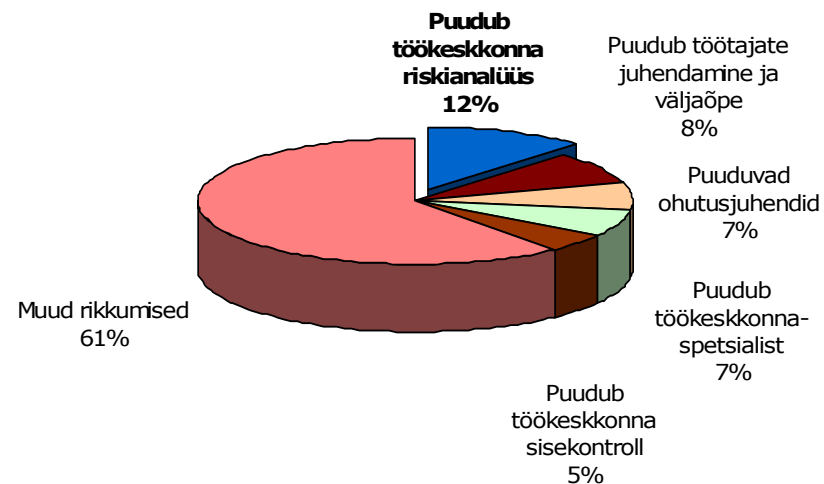
- Töötervishoiu ja tööohutuse inspektorid külastasid II kvartalis **1278** erinevat ettevõtet.
- **805** korral oli külastuse aluseks kohaliku inspektsiooni või Tööinspektsiooni keskuse juhuvalik, mille käigus kontrolliti ettevõtete töökeskkonda tervikuna või teostati sihtkontrolli.
- Lisaks külastati ettevõtteid:
 - ✓ järelkontrolliks 214 korral;
 - ✓ ehitiste ülevaatuseks 96 korral;
 - ✓ 19 kaebuse alusel;
 - ✓ tööõnnetuse uurimiseks 101 korral;
 - ✓ kutsehaigestumise uurimiseks 5 korral.



Rikkumised

- Töötervishoiu ja tööohutuse järelevalve käigus tuvastati kokku **2544** rikkumist erinevate õigusaktide suhtes. Rikkumiste kõrvaldamiseks koostati ettevõtetele **196** ettekirjutust.
- II kv avastatud rikkumistest olid kõige sagedamini esinevateks jätkuvalt riskianalüüsi puudumine, mida on märgitud puuduseks igas teises töökeskkonna kontrolliga haaratud ettevõttes. Suurimateks puudusteks olid veel töötajate esmase- või täiendõppe puudumine, ohutusjuhendite puudumine ning ei ole valitud töökeskkonna spetsialisti.

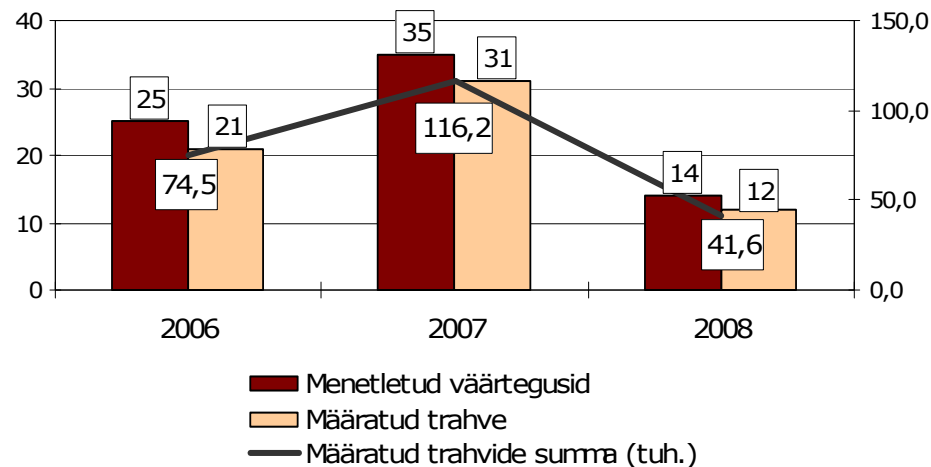
Enim avastatud rikkumised



Trahvid, sunnirahad

- **Sunnirahaga hoiatati** nõuete täitmata jätmise eest **125** korral, summas **525 510** krooni. Täitmisele pöörati sunniraha **2** korral, summas **22 000** krooni.
- **Väärteoasju menetleti** II kvartalis kokku 18 korral, millest juriidilise isiku väärteoasju 13 korral ning füüsilise isiku väärteoasju 5 korral.
- **Trahve** määrati töötervishoiu ja tööohutuse nõuete rikkumise eest II kvartalis kokku 16 korral summas 41 600 krooni.
 - ✓ Füüsilistele isikutele 3 korral summas 2 100 krooni, millest 2 juhul tööõnnetuse uurimise tulemusena;
 - ✓ Juriidilistele isikutele 13 korral, summas 39 500 krooni, millest kõik olid seotud tööõnnetuste ja kutsehaigestumiste uurimise tulemusena.

Väärteomenetlused, trahvid II kvartalis

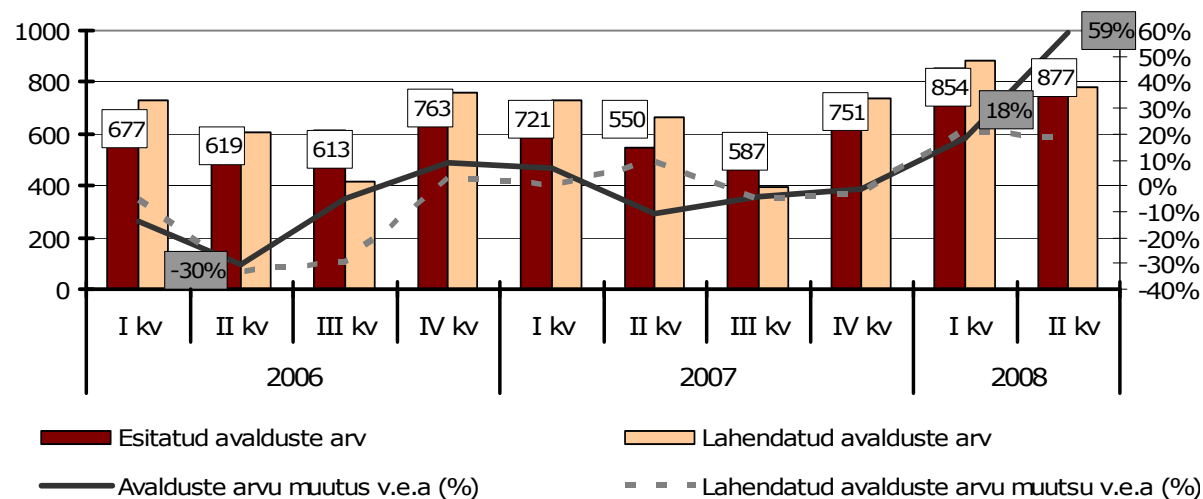


TÖÖSUHTED

Töövaidlused

- Töövaidluskomisjonidele (*TVK-dele*) esitati II kvartalis **877** avaldust, mis on **59%** rohkem, kui möödunud aasta II kvartalis. Eelmisest kvartalist lahendamata avaldustega kokku oli II kvartalis lahendamisel **1376** avaldust, millest jõudis lahendini **783** ehk **57%** avaldustest.
- Töötajate avaldused** - 95% avaldustest esitati töötajate poolt. Võrreldes 2007.a II kvartaliga on töötajate avalduste arv kasvanud 311 avalduse võrra. Enim pöörduti TVK poole II kvartalis tööraamatu ja lõpparve kinnipidamise hüvitise nõudega, mis moodustas **31%** kogu nõuetest. Teine sagedamini esinev nõue on töötamise ajal maksmata palga nõue, mis moodustas **29%** nõuetest.
- Tööandjate esitatud** avalduste osakaal II kvartalis jäi 5% piirsesse nagu see on läbi aastate olnud, kuid ka tööandjate nõuete arv on võrreldes 2007.a II kvartaliga mõnevõrra kasvanud.

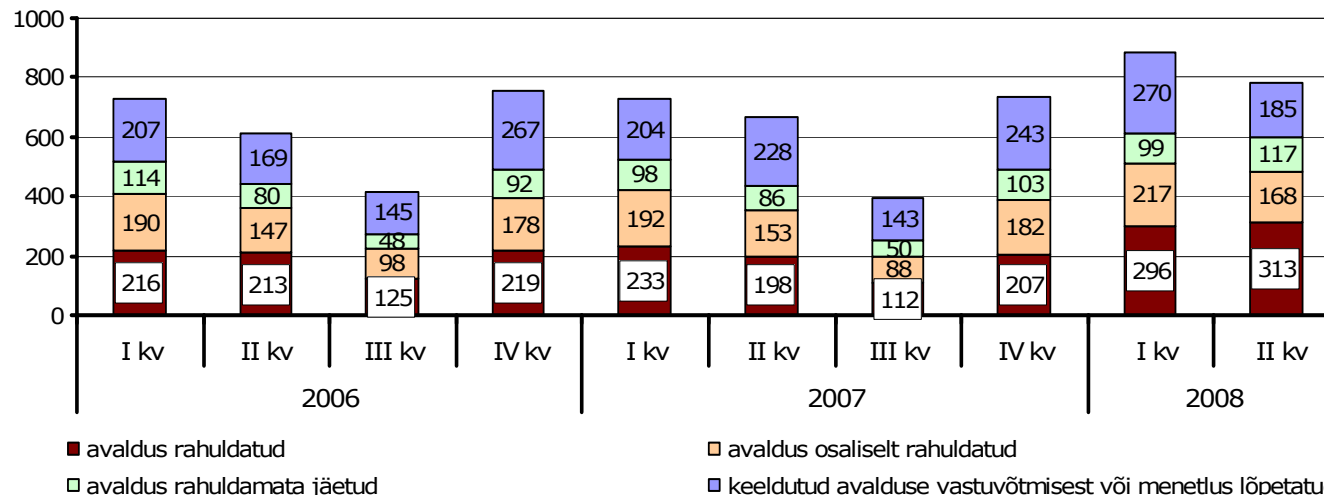
TVK-dele esitatud avaldused



Töövaidlused

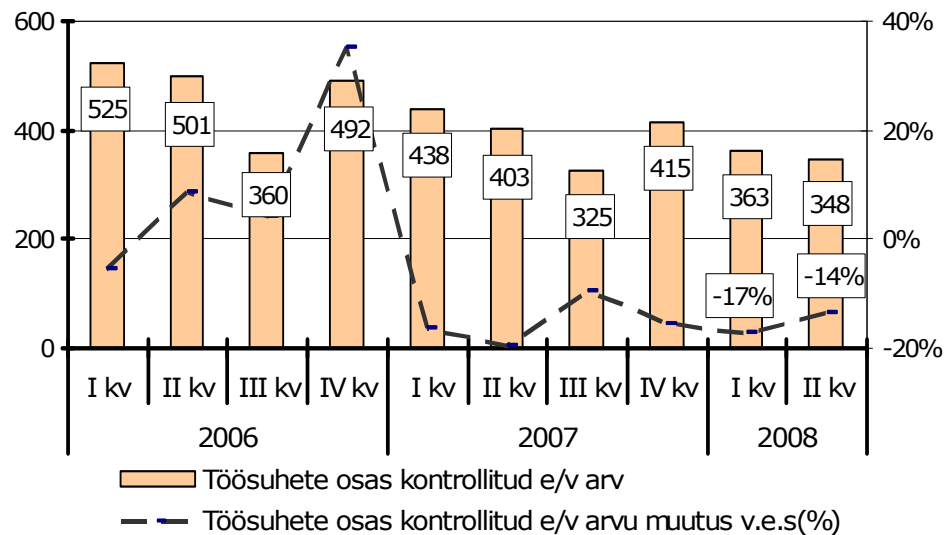
- **II kvartalis lahendamisel avalduste koguarv inspektsioonide lõikes:**
Põhja inspektsiooni TVK – **666**; Lõuna inspektsiooni TVK - **363**;
Ida inspektsiooni TVK – **145**; Lääne inspektsiooni TVK – **202**.
- II kvartalis lahendatud avaldustest rahuldati 40% avaldustest, rahuldati osaliselt 21%, jäeti rahuldamata 15% ning avalduse vastuvõtmisest kas keelduti või menetlus lõpetati 24% juhtudest.
- Valdavalt on menetluse lõpetamise põhjusteks olnud avaldaja nõuetest loobumine ja nõuded, milles rahaline summa ületab seadusega ettenähtud piirmäära (50 000 kr).
- II kvartalis avalduste vastuvõtmisest keeldumiste arv on küll võrreldes eelmiste kvartalitega vähenenud, kuid TVK-de seisukohalt selliste avalduste arv üldjoontes siiski kasvab, mille peamiseks põhjuseks peetakse piirmäära ületanud rahalisi nõudeid, mistõttu ei saa TVK neid avaldusi menetlusse võtta.

Lahendatud avaldused



TÖÖSUHETE JÄRELEVALVE

- Tööinspektor-juristid teostasid II kvartalis töösuhete järelevalvet **348** erinevas ettevõttes.
- **285** korral oli külastuse põhjuseks kohaliku inspeksiooni või Tööinspeksiooni keskuse valimi põhine valik.
- Lisaks külastati ettevõtteid:
 - järelkontrolli teostamiseks 36 korral;
 - esitatud kaebuse kontrollimiseks 12 korral;
 - ennem tööinspektori nõusoleku andmist 45 korral.




- Sõidukijuhtide töö- ja puhkeaja kontrolle viidi II kvartalis läbi **88**, mille käigus kontrolliti **595** autojuhti. Kontrollitud **tööpäevi** oli kokku **12 724**.

Töösuhete alased rikkumised

- Töösuhete järelevalve käigus esitati nõudeid kokku **594** rikkumise kõrvaldamiseks. Õigusaktide nõuete rikkumise eest koostati II kvartalis **100** ettekirjutust.
- Enim tuvastati rikkumisi Töölepingu seadusest tulenevate nõuete vastu (**314**), mis moodustas **53%** kogu rikkumiste arvust.
 - ✓ 154 juhul ei vastanud töölepingud nõuetele;
 - ✓ 102 juhul puudusid ettevõtetes töösisekorraeeskirjad või olid need Tööinspektsiooniga kooskõlastamata.
- Töö- ja puhkeaja seadusest lähtuvalt avastati kokku **139** rikkumist, ehk **23%** rikkumistest. Selle seaduse alusel avastati enim rikkumisi tööajaarvestuse pidamise osas – 75 rikkumist.
- Nõuete täitmata jätmise eest hoiatati tööandjaid sunnirahaga **5** korral, summas **14 000** krooni. Vajadust sunniraha täitmisele pöörata II kvartalis ei olnud.

Enim avastatud töösuhete alased rikkumised



Sõidukijuhtide töö- ja puhkeaja kontrollimise käigus avastatud rikkumised

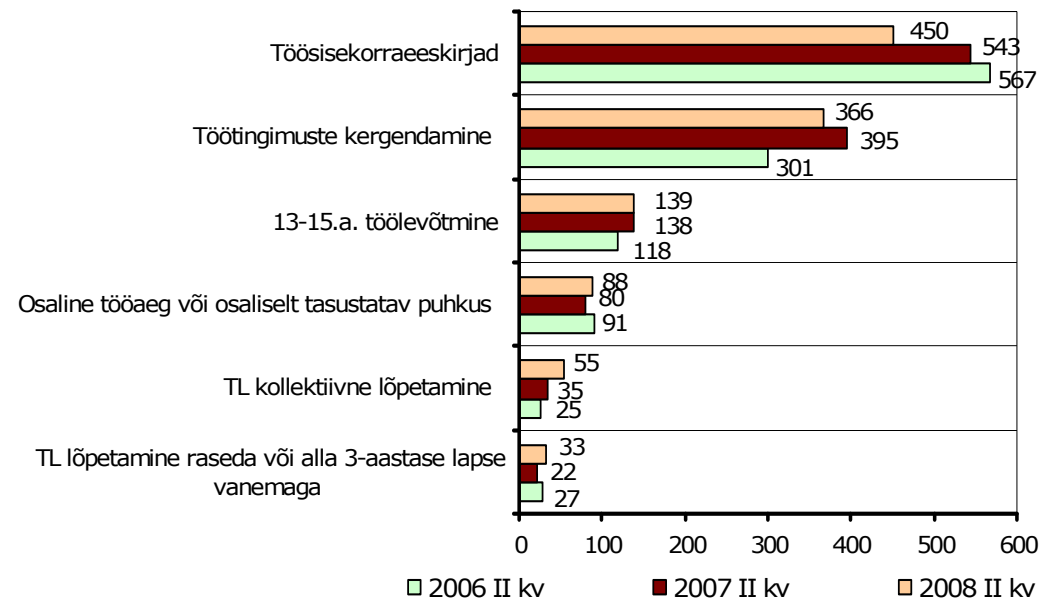
- Määruse (EÜ) nr 561/2006 nõuete rikkumisi avastati kokku 260 korral, millest enim oli vaheaja nõuete rikkumisi (134), järgnesid sõiduaja nõuete rikkumised (69) ning puhkeaja nõuete rikkumised (57).
- Lisaks eelnimetatud rikkumistele tuvastati 512 korral, et salvestuslehtede andmed on puudulikud, 173 korral salvestuslehti ei kasutatud ning 188 juhul olid salvestuslehed rikutud.

rikkumised	Rikkumiste arv sõitjate veol	Rikkumiste arv veoseveol
sõiduaeg		
ööpäevase sõiduaja nõuete rikkumine	0	62
nädalase sõiduaja nõuete rikkumine	0	7
kahe järjestikuse nädala sõiduaja nõuete rikkumine	0	0
kokku	0	69
vaheajad		
vaheaja kasutamata jätmine pärast 4,5 tunnist sõiduaega	0	39
lühema vaheaja kasutamine pärast 4,5 tunnist sõiduaega	0	95
kokku	0	134
puhkeajad		
ööpäevase puhkeaja nõuete rikkumine	12	23
iganädalase puhkeaja nõuete rikkumine	0	22
kokku	12	45
töögraafik ja sõiduplaan		veose veol ei rakendata
puudulikult koostatud	0	veose veol ei rakendata
töögraafiku nõuete eiramine	0	veose veol ei rakendata
kokku	0	
Rikkumised kokku	12	248

Nõusolekud, kooskõlastused

- II kvartalis esitati Tööinspeksioonile Töölepingu seadusest (TLS), Töö- ja puhkeaja-seadusest (TPS) ja Avaliku teenistuse seadusest (ATS) tulenevalt erinevatel alustel **1191** taotlust nõusoleku või kooskõlastuse saamiseks, millest 87% taotlustest ka rahuldati. Võrreldes möödunud aasta II kv on erinevate taotluste arv vähenenud **-9%**.

Enim esitatud taotlusi nõusoleku, kooskõlastuse saamiseks

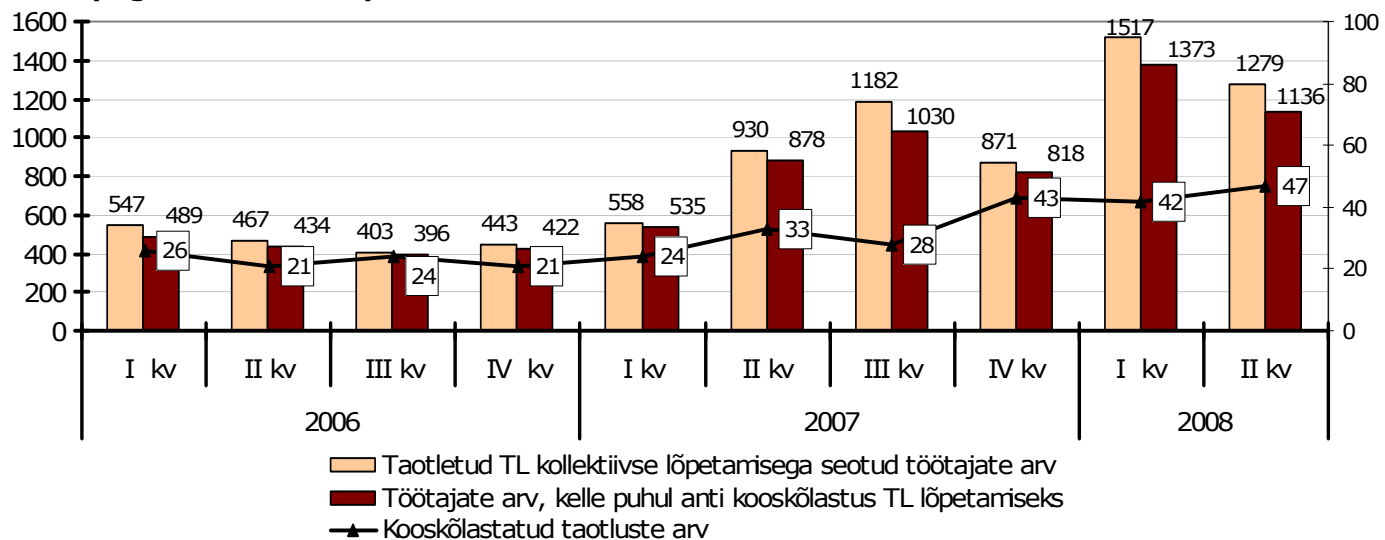


- Võrreldes möödunud aasta sama perioodiga on enim suurenenud taotluste arv töölepingute kollektiivse lõpetamise osas ning töölepingu lõpetamiseks raseda või alla 3-aastase lapse vanemaga.
- Vähenenud on töösisekorraeeskirjade kooskõlastuseks esitamiste arv ning taotlused töövahetuse pikendamiseks.

Töölepingute kollektiivne lõpetamine

- Töölepingute kollektiivse lõpetamise kooskõlastamiseks esitati Tööinspektsioonile II kvartalis **55** taotlust, millega oli seotud **1279** töötajat. Kooskõlastus anti **47** taotlusele, mis on seotud **1136** töötajaga.
- Taotluste arv on alates 2007.a II kvartalist võrreldes 2006. aastaga tunduvalt kasvanud.

Töölepingute kollektiivne lõpetamine



- Suurima töötajate arvuga töölepingu kollektiivseks lõpetamiseks taotluse esitanud tööandjateks II kvartalis olid Riigimetsa Majandamise Keskus (148 töötajat) Kreenholmi Valduse AS (130 töötajat), Eesti Post (69 töötajat).

ÜLERIIGILINE TEAVITUSTEGEVUS

- Avati kaks teavitus- ja järelevalvekampaniat:
 - ✓ 18. juunil 2008 avati Raskuste käsitsi teisaldamise teavitus- ja järelevalvekampania, mis kestab novembrikuuni;
 - ✓ Ajavahemikus märts-juuni 2008 viidi läbi Riskianalüüsi kvaliteeti käsitlev järelevalvekampania, mille tulemused avalikustatakse III kvartali ülevaates. Samateemaline üle-Euroopaline teavituskampania avati Eestis pressikonverentsiga 17. juunil Olümpia konverentsikeskuses ning lõppeb töötervishoiu nädalaga oktoobrikuus.
- 01.juunist 2008.a alustasid kohalikes inspeksioonides tööd teabespetsialistid.

Teavitustegevus Lõuna inspektsioonis

- **II kvartalis on peamiseks tegevuseks olnud infovahetuse koordineerimine** ja info edastamine tööandjate ja töötajate esindusorganisatsioonidele, kohalikele omavalitsustele ning avalikkusele kohalikul tasandil, teiselt poolt inspektsiooni sisese infovahetuse korraldamine.
- **Lõuna inspektsiooni siseselt** on välja töötamisel ja rakendamisel sisekommunikatsiooni süsteem, tagamaks informatsiooni parem liikumine nii kohaliku inspektsiooni siseselt kui ka teiste struktuurüksuste vahel.
- **Inspektsioonist väljapoole** suunatud teavitustegevuses on põhitähelepanu pööratud potentsiaalsete avalikkuse informeerimise kanalite leidmisele.
- **Kaardistatud on** kohalikul tasandil tegutsevad meediaväljaanded, tutvutud erinevates maakondades toimivate tööohutuse ja -õiguse valdkonnaga seotud projektidega, mille näiteks võib tuua Viljandi maavalitsuse juures tegutseva Viljandimaa vigastuste ennetamise koostöögrupi.
- **Antud on nõusolek** osaleda Viljandimaa Omavalitsuste Liidu, Tartu Ülikooli Viljandi Kultuuriakadeemia ja Viljandi Maavalitsuse koostöös ning MTÜ Eesti Naabrivalve, Lõuna-Eesti Päästkeskuse, Eesti Punase Risti, Pärnu Teedevalitsuse, Kaitseliidu Sakala Maleva ja Lõuna Politseiperfektuuri osalusel sügisel 2008 korraldatavas Opetajate ohutusõpetuse täiendõppes.
- **Osaletakse tööandjate esindajatele** (juhid ja firmas tööohutuse eest vastutavad töötajad) suunatud teabepäevadel ning õppepäevadel ettevõtetes;
- **Osaletakse Viljandi kohaliku ajalehe „Sakala“** juures kolm-neli korda aastas ilmuva ohutuse-teemalise vahelehe „Turvaline Viljandimaa“ väljaandmises;
- **Süsteemsemaks muutub** Tööinspektsiooni tegevuse ja korraldatavate kampaaniate kajastamine kohalikes meediaväljaannetes.

Teavitustegevus Ida inspektsioonis

- **Peamiseteks meediaväljaanneteks**, mis kajastavad Tööinspektsiooni poolt edastatavat informatsiooni Ida-Virumaal on: „Põhjarannik“, „Molodjož Estonii“, „Narvaskaja Gazeta“, „BNS“, „Raadio 4“;
- **II kvartalis kajastatavateks teemadeks** on peamiselt olnud Ida-Virumaal toimunud surmaga lõppenud tööõnnetused ning Tööinspektsiooni tegevus üldiselt;
- **Iga kuu toimub ümarlaud** Ida-Viru Maavanema juures, eesmärgiga jagada informatsiooni oma tööst ja plaanidest, kohtutakse teiste riigiasutuste juhtidega, mis läbi saadakse ülevaade nii riigis toimuvast tervikuna kui maakonna tasandil;
- **Kohtumised sotsiaalpartneritega** - Eesti Põlevkivi Ametiühingu peausaldusisikuga, Narva elektrijaamade peausaldusisikuga (mitu vóoru läbirääkimisi elektrijaamade tööajaarvestuse pidamise osas), Kreenholmi Valduse AS peausaldusisikuga.
- **Kavas on külastada** Viru Keemi Grupi peausaldusisikut ning keskastme meditsiinitöötajate AÜ liidrit.
- **Osaletud on** AÜ Keskliidu ja Narva AÜ keskuse korraldatud koosolekul, mis oli pühendatud tööõnnetuses hukkunutele.
- **Osaletud** infotelefoniprojektis.
- **Osaletud** on Ida- Virumaa Arengukonverentsil.

ÜLERIIGILINE INFOTELEFON

- Juuni kuus tehti infotelefonile kokku 8703 kõnet, millest 586 (6,7%) olid tehtud väljas pool infotelefoni tööaega.
- Võrreldes mai kuuga on kõnede arv kasvanud **41%**.
- Tööajal tehtud kõnedest liikus vastajatele 7594 (87,3%) kõnet, millest 504 (5,4%) kõnet katkestati tervitusteksti saamisel.
- Vastajatele liikunud kõnedest vastati 1599-le kõnele, mis moodustab 21,1% vastajatele suunatud kõnedest.
- Keskmiselt tehti juunis infotelefonile tööajal 107 kõnet tunnis. Mais oli 67 kõnet ja aprillis 61 kõnet tunnis.

