

Töökeskkond 2008. aasta III kvartalis

Planeeritud järelvalvetegevus 2008. aasta III kvartalis

- **Töökeskkonna** kontrolli käigus külastati **827** ettevõtet;
- Järelkontrolle viidi läbi **161** kontrollitud ettevõttes;
- Tuvastati **2035** töötervishoiu ja tööohutuse nõuete rikkumist;
- **Töösuhete** kontrolli käigus külastati **249** ettevõtet;
- Järelkontrolle viidi läbi **34** kontrollitud ettevõttes;
- Tuvastati **438** töösuhete alast rikkumist;
- Toimub süsteemne teavituse- ja ennetustegevus.

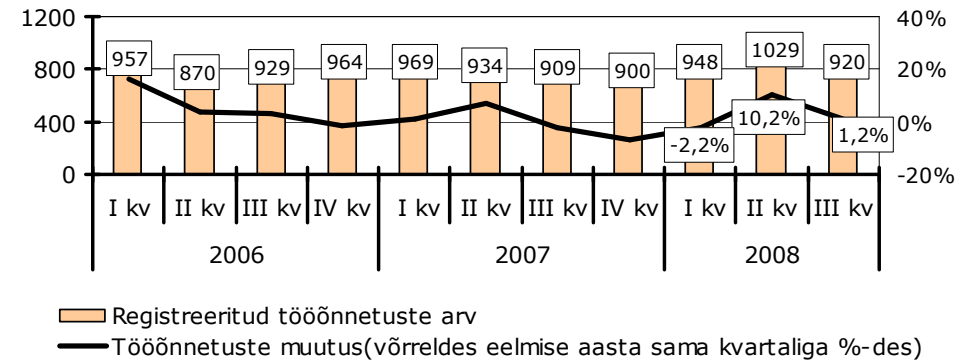
Ülevaade kajastab:

- **Tööõnnetused**
 - ✓ TÕ üldarv;
 - ✓ TÕ maakondade lõikes;
 - ✓ TÕ väljaspool Eestit;
 - ✓ TÕ tegevusvaldkondades;
- **Kutsehaigestumised ja tööst põhjustatud haigestumised**
 - ✓ KH ja TPH üldarv;
 - ✓ KH ja TPH diagnooside lõikes;
- **III kvartalis külastatud ettevõtteid kokku**
- **Töökeskkonna järelevalve, s.h:**
 - ✓ Ettevõtete külastused;
 - ✓ Rikkumised;
 - ✓ Trahvid, sunnirahad, väärteomenetlus.
- **Töösuhete järelevalvet, s.h:**
 - ✓ Töövaidlused;
 - ✓ Ettevõtete külastused;
 - ✓ Sõidukijuhtide töö- ja puhkeaja kontroll;
 - ✓ Rikkumised;
 - ✓ Nõusolekud, kooskõlastused, sh. töölepingute kollektiivse lõpetamise ning osalise tööaja taotlused.
- **Teavitustegevus**
 - ✓ Üleriigiline teavitustegevus
 - ✓ Teavitustegevus Põhja ja Ida inspektsioonis
 - ✓ Teavitustegevus Lõuna inspektsioonis;
 - ✓ Teavitustegevus Lääne inspektsioonis.
 - ✓ Infotelefon

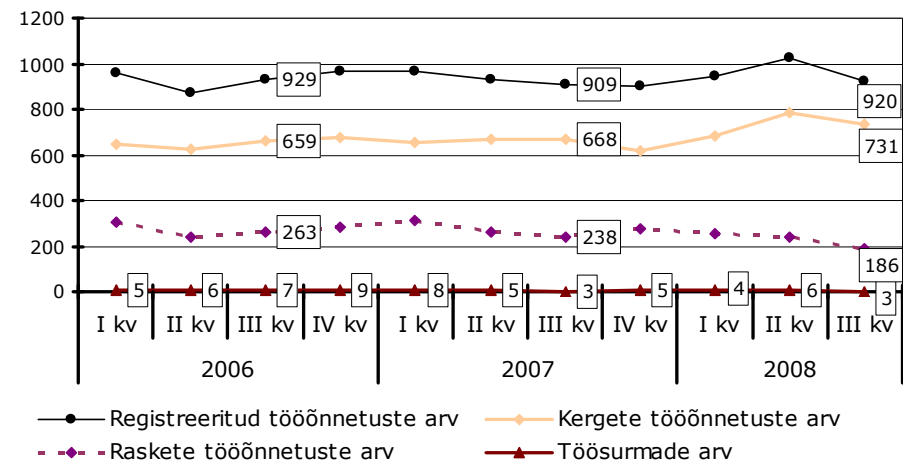
Tööõnnetused

- III kvartalis teatati Tööinspektsioonile **920** tööõnnetusest, millest kergeid tööõnnetusi oli **80%**.
- Võrreldes 2007.a III kv on kergeite tööõnnetuste arv suurenenud **9,4%**, raskete tööõnnetuste arv aga vähenenud **22%**.
- Registreeriti 3 surmaga lõppenud tööõnnetust (2007.a III kv 3).
- Kergeite tööõnnetuste registreerimine on suurenenud peamiselt põhjusel, et Tööinspektsioonile on käesoleval aastal tunduvalt rohkem teatatud tööõnnetustest, millega ei ole kaasnenud töövõimetuspäevi.

Registreeritud tööõnnetuste muutus kvartalite lõikes



Registreeritud tööõnnetused raskusastme lõikes



Tööõnnetused maakondades

- Maakondadest registreeriti III kvartalis enim tööõnnetusi Tallinnas, Harjumaal ning Ida-Virumaal.
- Võrreldes 2007.a III kvartaliga on Tallinnas enim kasvanud kergete tööõnnetuste arv (**26%**), seda enim hotellide-restoranide, avaliku teenistuse ning kinnisvaraga tegelevates valdkondades. Raskeid tööõnnetusi registreeriti Tallinnas võrreldes möödunud aasta sama perioodiga **35%** vähem.
- Harjumaal on tööõnnetuste arv vähenenud **22%**, sealhulgas on tunduvalt langenud raskete tööõnnetuste arv.
- Võrreldes 2007.a III kv-ga on tööõnnetuste arv oluliselt langenud ka Tartumaal ning raskete tööõnnetuste arv Lääne-Virumaal. Hiiumaal ei toimunud III kv ühtegi rasket tööõnnetust.

Tööõnnetused väljaspool Eesti Vabariiki

- Väljaspool Eesti territooriumi toimus III kvartalis **15** tööõnnetust, millest **3** oli rasket ning **12** kerget tööõnnetust.
- Enim tööõnnetustest (11) toimus Soomes töötavate Eesti töötajatega, kellest suurema osa moodustasid ehitustöölised.
- 2 tööõnnetus toimus Läti Vabariigi territooriumil, 1 Rootsis ning 1 väljaspool EL riike.

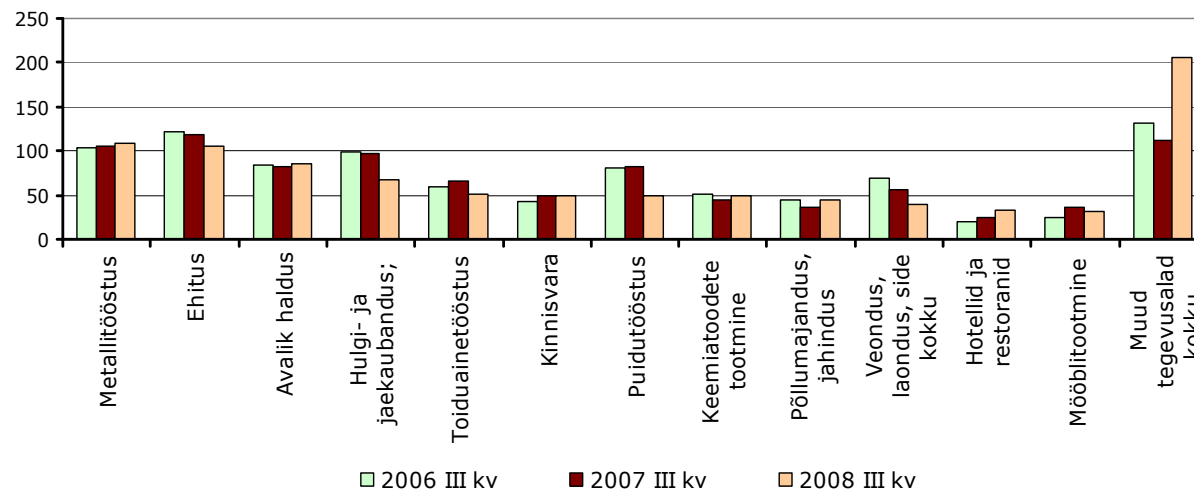
Tööõnnetused maakondades

TÖÖÕNNETUSED EESTIS TOIMUMISKOHA MAAKONNA JÄRGI III KVARTAL 2006-2008																
MAAKOND	TÖÖÕNNETUSI KOKKU				SURMAGA LÕPPENUD				RASKED TÖÖÕNNETUSED				KERGED TÖÖÕNNETUSED			
	2006	2007	2008	+/- 2007 III kv	2006	2007	2008	+/- 2007 III kv	2006	2007	2008	+/- 2007 III kv	2006	2007	2008	+/- 2007 III kv
Tallinn	241	221	248	27	2	0	0	0	78	73	47	-26	161	148	201	53
Harjumaa	135	132	102	-30	0	1	1	0	47	41	24	-17	88	90	77	-13
Ida-Virumaa	95	86	92	6	1	0	0	0	12	17	13	-4	82	69	79	10
Jõgevamaa	20	26	18	-8	0	1	0	-1	7	6	5	-1	13	19	13	-6
Järvamaa	37	33	44	11	0	0	0	0	9	9	12	3	28	24	32	8
Hiiumaa	3	3	3	0	0	0	0	0	1	0	0	0	2	3	3	0
Läänemaa	17	11	20	9	0	0	0	0	9	6	3	-3	8	5	17	12
Lääne-Virumaa	94	89	98	9	0	0	0	0	24	28	16	-12	70	61	82	21
Põlvamaa	14	11	14	3	0	0	0	0	5	2	2	0	9	9	12	3
Pärnumaa	65	58	54	-4	1	0	2	2	24	15	15	0	40	43	37	-6
Raplamaa	23	19	19	0	1	0	0	0	4	4	5	1	18	15	14	-1
Saaremaa	21	28	21	-7	0	0	0	0	5	3	4	1	16	25	17	-8
Tartumaa	79	91	63	-28	2	1	0	-1	17	13	10	-3	60	77	53	-24
Valgamaa	12	14	12	-2	0	0	0	0	1	3	3	0	11	11	9	-2
Viljanimaa	31	40	46	6	0	0	0	0	7	4	9	5	24	36	37	1
Võrumaa	16	25	25	0	0	0	0	0	2	2	2	0	14	23	23	0
Väljaspool Eestit toimunud tööõnnetused																
Šveits	0	1	0		0	0	0		0	0	0		0	1	0	
Holland	1	1	0		0	0	0		0	1	0		1	0	0	
Läti	0	0	2		0	0	0		0	0	0		0	0	2	
Norra	1	2	0		0	0	0		1	1	0		0	1	0	
Poola	1	2	0		0	0	0		1	1	0		0	1	0	
Rootsi	2	6	1		0	0	0		1	4	0		1	2	1	
Soome	12	9	11		0	0	0		6	4	3		6	5	8	
Väljaspool EV (asukoht määramata)	9	1	1		0	0	0		2	1	0		7	0	1	
Asukoht täpsustamisel	0	0	26		0	0	0		0	0	13		0	0	13	
KOKKU	929	909	920	11	7	3	3	0	263	238	186	-52	659	668	731	63
(+/-) võrreldes möödunud aastaga	16,0%	-2,2%	1,2%		-37,5%	-57,1%	0,0%		14,2%	-9,5%	-21,8%		17,6%	1,4%	9,4%	

Tööõnnetused tegevusvaldkondades

- Tegevusalade lõikes registreeriti III kv enim tööõnnetusi töötleva tööstuse sektorist metallitööstuses (109) ning ehitussektoris (105) tööõnnetust.
- Võrreldes eelmise aasta III kvartaliga on tööõnnetuste arv mõnevõrra kasvanud põllumajanduse ning hotellide, restoranide tegevusalades. Põllumajandussektoris on rohkem kui möödunud aastal toimunud kergeid tööõnnetusi, samas raskete tööõnnetuste arv on selles valdkonnas oluliselt vähenenud.
- Raskete tööõnnetuste arv on mõnevõrra tõusnud metallitööstuses ning mäetööstuses.
- Tööõnnetuste arv vähenes III kvartalis võrreldes möödunud aasta sama perioodiga enim puidutööstuses (40%) ning hulgi- ja jaekaubanduses (31%).
- III kvartalis toimus 3 surmaga lõppenud tööõnnetust, millest 1 puidutööstuses, 1 metallitööstuses ning 1 turbatootmise tegevusalas.

Tööõnnetused tegevusalati III kvartalis

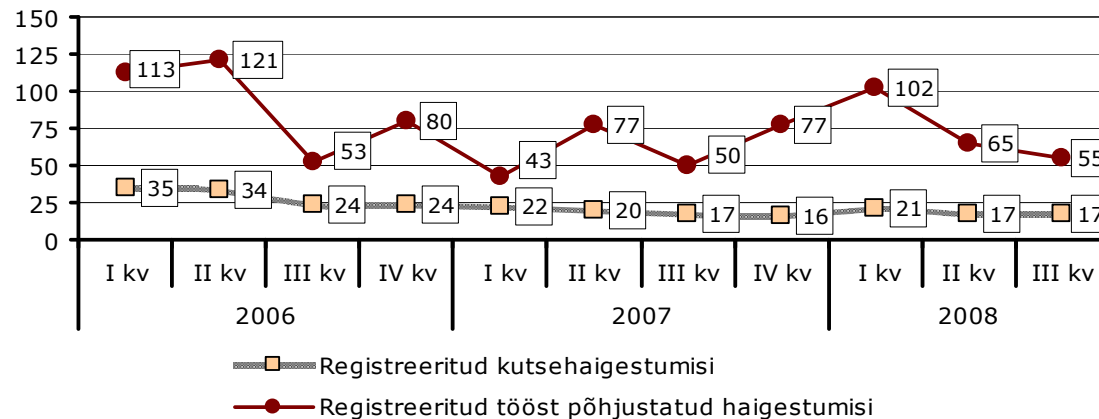


Kutsehaigused, tööst põhjustatud haigestumised

- Kutsehaigestumiste arv on viimase kolme aasta jooksul püsinud suhteliselt samal tasemel. Käesoleva aasta III kvartalis teatati Tööinspektsioonile **17** kutsehaigest, kellest 10-l inimesel diagnoositi rohkem kui üks kutsehaigus.
- Tööst põhjustatud haigestumiste teatiseid registreeriti III kvartalis **55**, kellest 24-l töötajal diagnoositi rohkem kui üks tööst põhjustatud haigus.
- Regionaalselt on kutsehaigestumistest ja tööst põhjustatud haigestumistest teatatud järgmiselt:

	Kutsehaigeid	Tööst põhjustatud haigestunuid
Põhja inspektsioonile	3	5
Lõuna inspektsioonile	5	29
Ida inspektsioonile	3	14
Lääne inspektsioonile	6	7

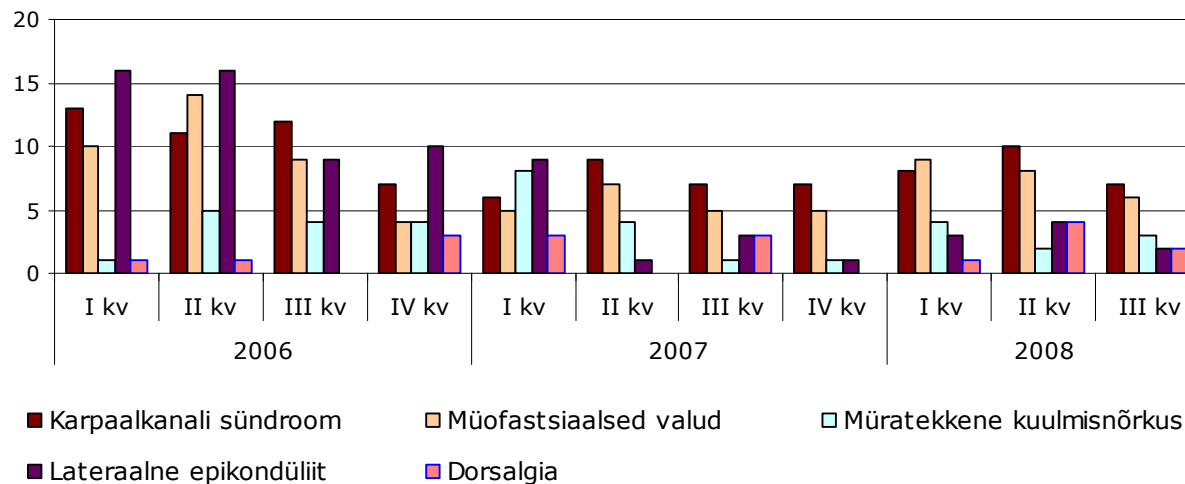
Registreeritud kutsehaigestumisi ja tööst põhjustatud haigestumisi



Kutsehaigused, tööst põhjustatud haigestumised

- **Kutsehaigustest** diagnoositi käesoleva aasta III kvartalis enim **karpaalkanali sündroomi** (7-l töötajal), mida põhjustab töö, kus on tegemist korduvate stereotüüpsete liigutustega või füüsilise töö raskusega, nt raskuste käsitsi teisaldamine. 6-l töötajal diagnoositi kutsehaigusena **müofastsiaalsed valud**, mis on samuti seotud ülepingega lihastes, ning tuleneb ebaõigetest töövõtetest raskuste teisaldamisel vms.
- Seega, vältimaks kutsehaiguste teket tuleks enam tähelepanu pöörata töötajate õigetele töövõtetele. Peamisteks ohuteguriteks, mis põhjustavad töötajatele kutsehaigestumisi on jätkuvalt füüsilise töö raskus, korduvad stereotüüpsed liigutused ning üleväsimust põhjustavad sundasendid ja liigutused.
- 3 juhul diagnoositi kutsehaigusena mürast põhjustatud kuulmisnõrkust, mis tööst põhjustatud haigestumisena on enim diagnoositud haigus.

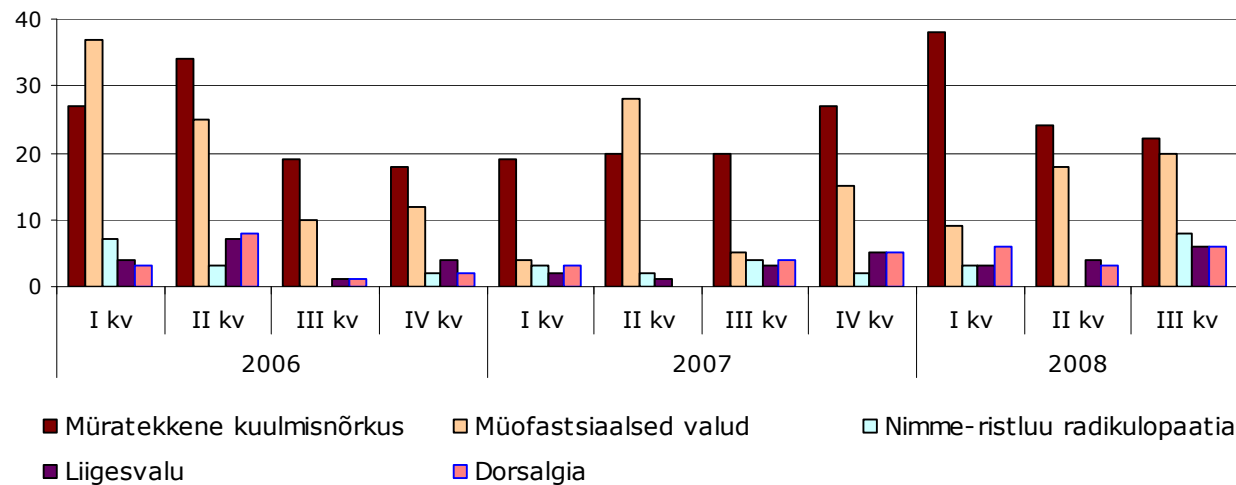
Diagnoositud kutsehaigused



Kutsehaigused, tööst põhjustatud haigestumised

- **Tööst põhjustatud haigestumistest** on jätkuvalt esikohal mürast põhjustatud kuulmishäire, mida käesoleva aasta III kv diagnoositi 22 töötajal.
- Lisaks on enim diagnoositud tööst põhjustatud haiguseks müofastsiaalsed valud (20 töötajal) ning nimme-ristluu piirkonna radikulopaatia (8 töötajal).
- Tööst põhjustatud haigestumiste peamiseks ohuteguriteks töökeskkonnas on töötamine müra-rikkas keskkonnas isikukaitsevahenditeta ning valede töövõtete kasutamine raskuste käsitsi teisaldamisel.

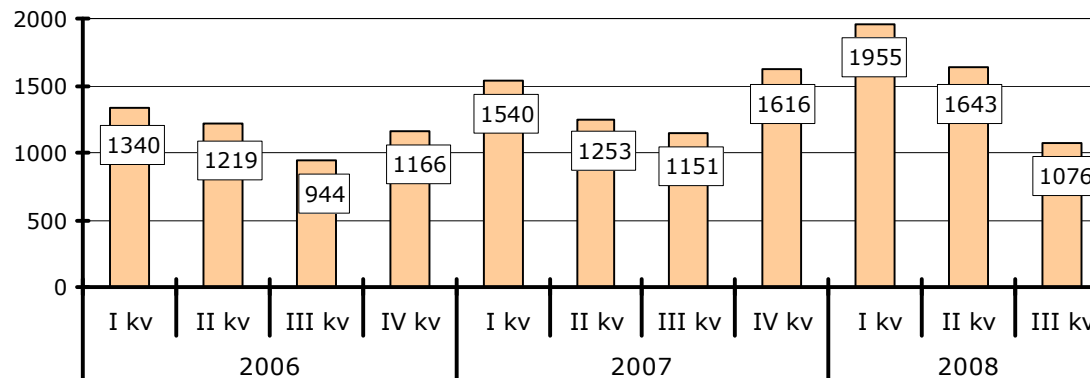
Diagnoositud tööst põhjustatud haigestumisi



TÖÖKESKKONNA JA TÖÖSUHETE JÄRELEVALVE

- Järelevalve käigus külastasid tööinspektorid III kvartalis **1076** erinevat ettevõtet. Järelkontrolle viidi läbi **195** ettevõttes.
- Peamiseks ettevõtete külastuse eesmärgiks on ikka töökeskkonna või töösuhete alane kontroll, kuid põhjuseid, miks tööinspektor ettevõtet külastab on veelgi, nt. tööõnnetuse või kutsehaiguse uurimiseks, enne nõusoleku või kooskõlastuse andmist, kaebuse alusel kontrollimiseks vm.
- III kv külastati ettevõtteid 51% juhul kohaliku inspektsiooni juhuvaliku alusel. 12% külastuste aluseks oli Tööinspektsiooni juhuvalik valimi alusel, järelkontrolle teostati 14% varem kontrollitud ettevõtetest ning 2% juhtudest külastati ettevõtet kaebuse alusel.

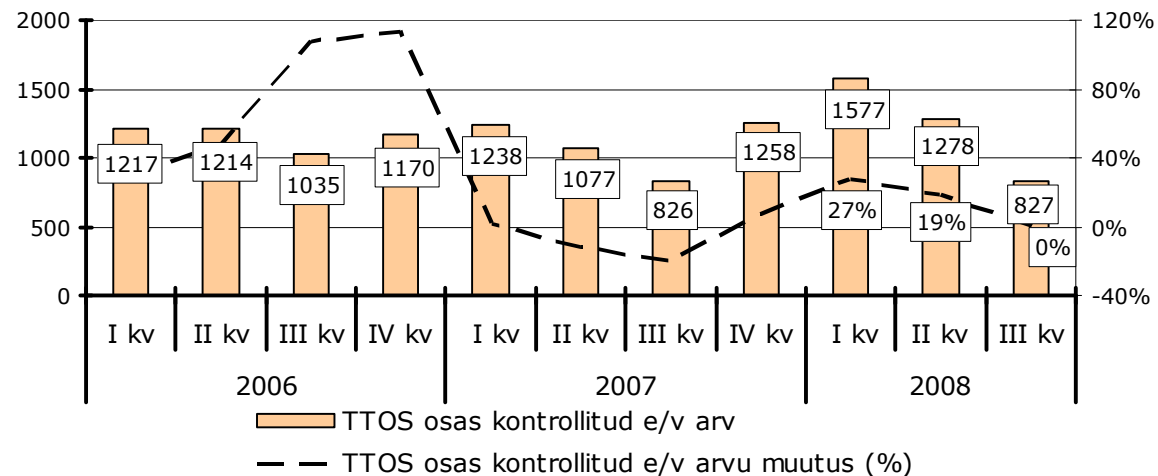
Kontrollitud ettevõtteid kvartalite lõikes



TÖÖTERVISHOIU JA TÖÖOHUTUSE JÄRELEVALVE

- Töötervishoiu ja tööohutuse inspektorid külastasid III kvartalis **827** erinevat ettevõtet.
- **638** korral oli külastuse aluseks kohaliku inspeksiooni või Tööinspektsiooni keskuse juhuvalik, mille käigus kontrolliti ettevõtete töökeskkonda tervikuna või teostati sihtkontrolli.
- Lisaks külastati ettevõtteid:
 - ✓ Järelkontrolliks 161 korral;
 - ✓ ehitiste ülevaatuses 85 korral;
 - ✓ 17 kaebuse alusel;
 - ✓ tööõnnetuse uurimiseks 111 korral;
 - ✓ kutsehaigestumise uurimiseks 5 korral.

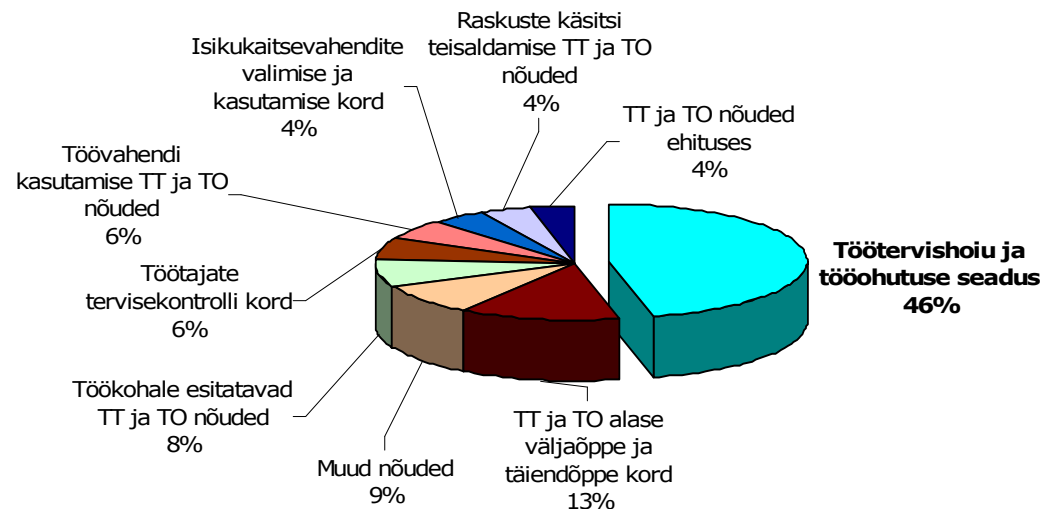
Töötervishoiu ja tööohutuse kontrolliga haaratud ettevõtete arv
(muutus võrreldes möödunud aasta sama kvartaliga)



Rikkumised

- Töötervishoiu ja tööohutuse järelevalve käigus tuvastati kokku **2035** rikkumist erinevate õigusaktide suhtes. Rikkumiste kõrvaldamiseks koostati ettevõtetele **198** ettekirjutust. Ettekirjutus koostati **677 ehk 33%** rikkumiste kõrvaldamiseks, ülejäänud rikkumised fikseeriti kontrollaktis ning kõrvaldamist nõuti kontrollakti alusel.
- Töötervishoiu ja tööohutuse seadusest** otseselt tulenevate nõuete rikkumisi avastati kokku 940 korral ehk **46%** kogu rikkumiste arvust, sagedamini esines rikkumisi seoses riskianalüüsi puudumisega ettevõttes - 204 korral ning ettevõtetes puudusid ohutusjuhendid tehtavate tööde ja kasutatavate tööriistade kohta – 167 rikkumist;
- Töötervishoiu- ja tööohutusalase väljaõppe ja täiendõppe korda** rikuti kokku 269 korral, millest enim tuvastati rikkumisi seoses puuduva töötajate esmase või täiendõppega – 152 ettevõttes.
- Töökohale esitatavate töötervishoiu ja tööohutuse nõuete** rikkumisi tuvastati 158 korral, millest enim ei vastanud nõuetele liikumisteed või laadimisestakaadid.

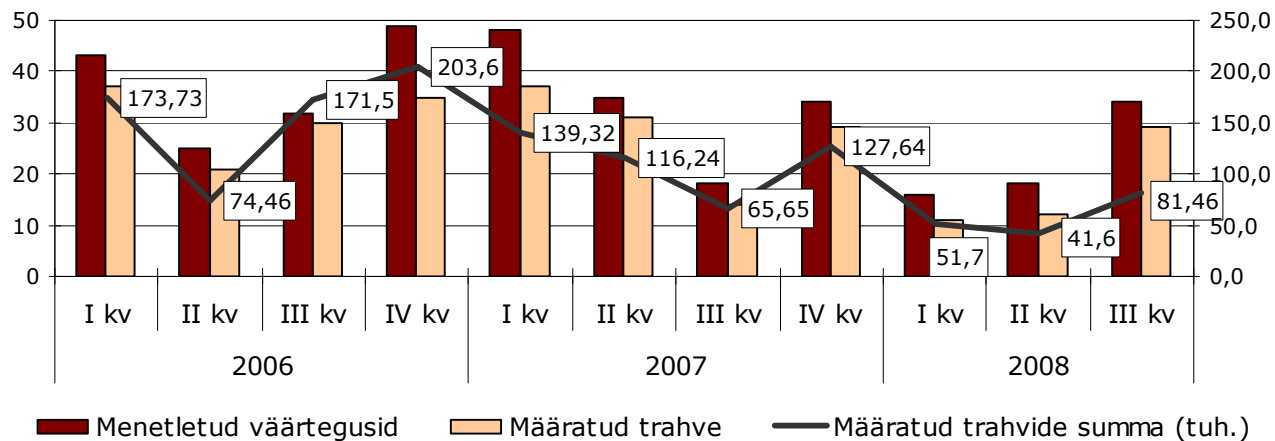
Töötervishoiu ja tööohutusalased rikkumised õigusaktide lõikes



Trahvid, sunnirahad

- **Sunnirahaga hoiatati** nõuete täitmata jätmise eest **73** korral, summas **269 000** krooni. Täitmisele pöörati sunniraha **2** korral, summas **10 000** krooni.
- **Väärteoasju menetleti** III kvartalis kokku **34** korral, millest juriidilise isiku väärteoasju **23** ning füüsilise isiku väärteoasju **11** korral.
- **Trahve** määrati töötervishoiu ja tööohutuse nõuete rikkumise eest III kvartalis kokku **29** korral summas **81 460** krooni.
 - ✓ Füüsilistele isikutele **9** korral summas **16 860** krooni, millest **2** juhul tööõnnetuse uurimise tulemusena summas **3960** krooni;
 - ✓ Juriidilistele isikutele **20** korral, summas **64 600** krooni, millest **17** juhul tööõnnetuste ja kutsehaigestumiste uurimise tulemusena, summas **63 000** krooni.

Väärteomenetlused, trahvid kvartalite lõikes



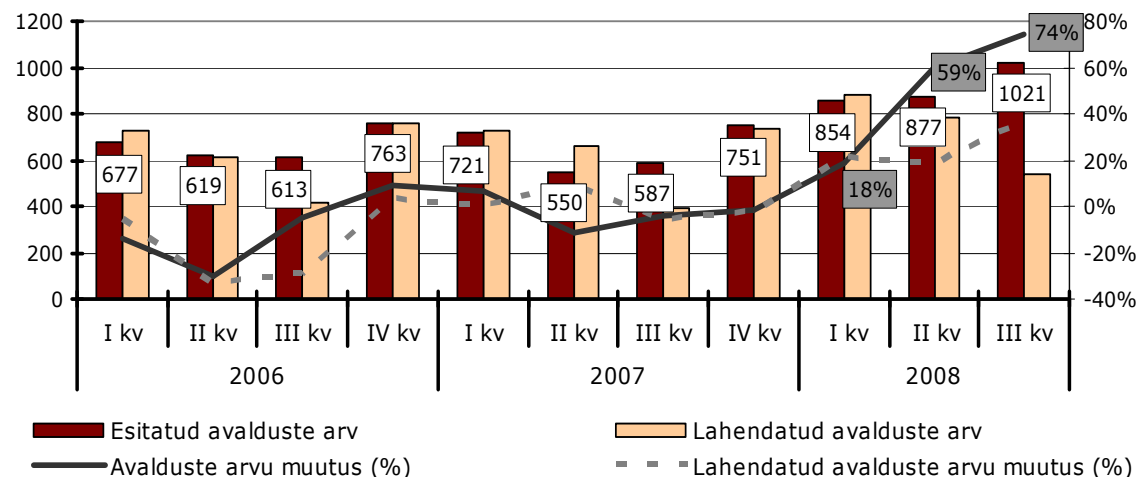
TÖÖSUHETE JÄRELEVALVE

Töövaidlused

- Töövaidluskomisjonidele esitati III kvartalis **1021** avaldust, mis on **74%** rohkem, kui 2007.a III kvartalis. Eelmisest kvartalist lahendamata avaldustega oli III kvartalis kokku lahendamisel **1558** avaldust, mis on läbi aastate olnud suurim lahendamisel olevate avalduste arv ühes kvartalis.
- Lahendini jõudis **693** ehk **44%** kogu lahendamisel olevatest avaldustest.
- Töötajate avaldused** moodustasid kogu avaldustest 96%. Võrreldes 2007.a III kvartaliga on töötajate avalduste arv kasvanud **417** võrra ehk **74%**.
- Enim pöördusid töötajad TVK-de poole töötamise ajal maksmata palga nõuetega, mis moodustas **34%** nõuetest, selliste nõuete arv võrreldes 2007.a III kv on kasvanud **81%**.
- Tööraamatu ja lõpparve kinnipidamise hüvitise nõuded moodustas kogu nõuete arvust **27%**, ka nende nõuete arv on märgatavalt kasvanud.
- Tööandjate esitatud** avalduste osakaal III kvartalis jäi 4% piiresse, kuid ka tööandjate nõuete arv on võrreldes 2007.a III kvartaliga mõnevõrra kasvanud.

TVK-dele esitatud avaldused

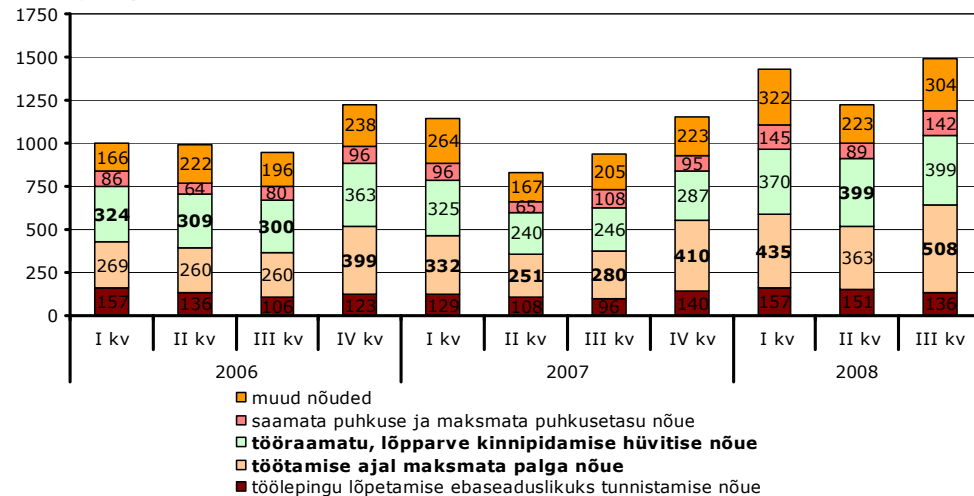
(muutused võrreldes eelneva aasta sama kvartaliga)



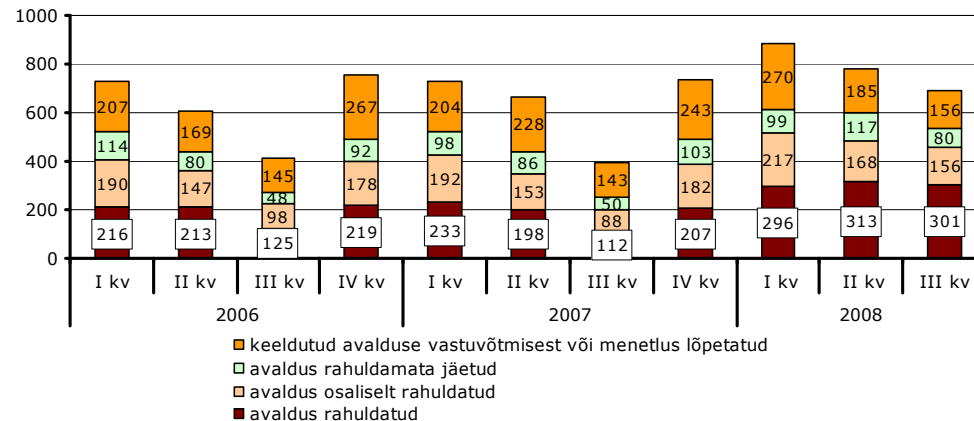
Töövaidlused

- III kvartalis lahendamisel avalduste koguarv inspeksioonide lõikes:**
 Põhja inspeksiooni TVK – **785**;
 Lõuna inspeksiooni TVK – **409**;
 Ida inspeksiooni TVK – **158**;
 Lääne inspeksiooni TVK – **206**.
- III kvartalis lahendatud avaldustest:
 - ✓ rahuldati 43% avaldustest;
 - ✓ rahuldati osaliselt 23% avaldustest;
 - ✓ jäeti rahuldamata 12% avaldusi;
 - ✓ keelduti avalduse vastuvõtmisest või menetlus lõpetati 23% juhtudest.
- Menetluse lõpetamise sagedasemaks põhjuseks III kv oli avaldaja poolne nõudest loobumine.

Töötajate poolt esitatud nõuete sisu



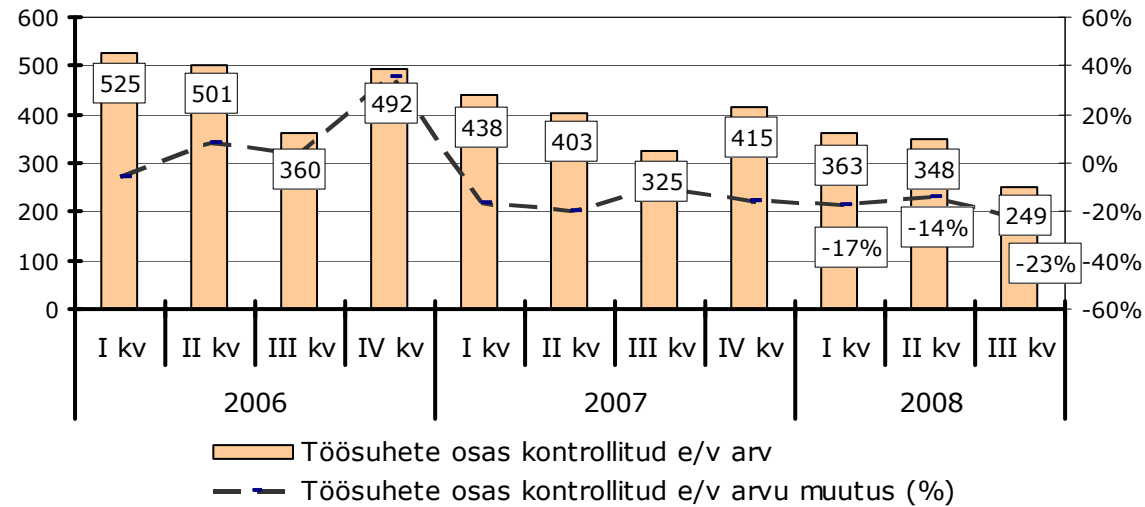
Lahendatud avalduste osakaal



TÖÖSUHETE JÄRELEVALVE

- Tööinspektor-juristid teostasid III kvartalis töösuhete järelevalvet **249** erinevas ettevõttes.
- **213** korral oli külastuse põhjuseks kohaliku inspeksiooni või Tööinspeksiooni keskuse valimi põhine valik.
- Lisaks külastati ettevõtteid:
 - ✓ järelkontrolli teostamiseks 34 korral;
 - ✓ esitatud kaebuse kontrollimiseks 13 korral;
 - ✓ ennem tööinspektori nõusoleku andmist 29 korral.

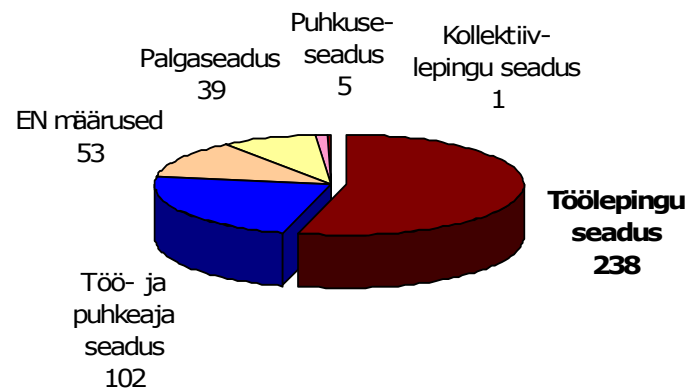
Töösuhete kontrolliga haaratud ettevõtete arv
(muutus võrreldes eelmise aasta sama kvartaliga)



Töösuhete alased rikkumised

- Töösuhete järelevalve käigus esitati nõudeid kokku **438** rikkumise kõrvaldamiseks. Oigusaktide nõuete rikkumise eest koostati III kvartalis **70** ettekirjutust. Ettekirjutus koostati **257 ehk 58%** rikkumiste kõrvaldamiseks, ülejäänud rikkumised fikseeriti kontrollaktis ning kõrvaldamist nõuti kontrollakti alusel.
- Enim tuvastati rikkumisi Töölepingu seadusest tulenevate nõuete vastu (**238**), mis moodustas **55%** kogu rikkumiste arvust.
 - ✓ 108 juhul ei vasta töölepingud nõuetele;
 - ✓ 67 juhul puudusid ettevõtetes töösisekorraeeskirjad või olid need Tööinspektsiooniga kooskõlastamata.
- Töö- ja puhkeaja seadusest lähtuvalt avastati kokku **102** rikkumist, ehk **23%** rikkumistest. Selle seaduse alusel avastati enim rikkumisi tööajaarvestuse pidamise osas – 49 rikkumist.
- Palgaseadusest lähtuvalt avastati kokku 39 rikkumist, millest enim eksiti eritingimustes töötamise hüvitamise vastu.
- Nõuete täitmata jätmise eest hoiatati tööandjaid sunnirahaga **18** korral, summas **51 000** krooni, täitmisele pöörati sunniraha **3** korral summas **11 000** krooni.

III kvartali rikkumised seaduste lõikes



Sõidukijuhtide töö- ja puhkeaja kontroll

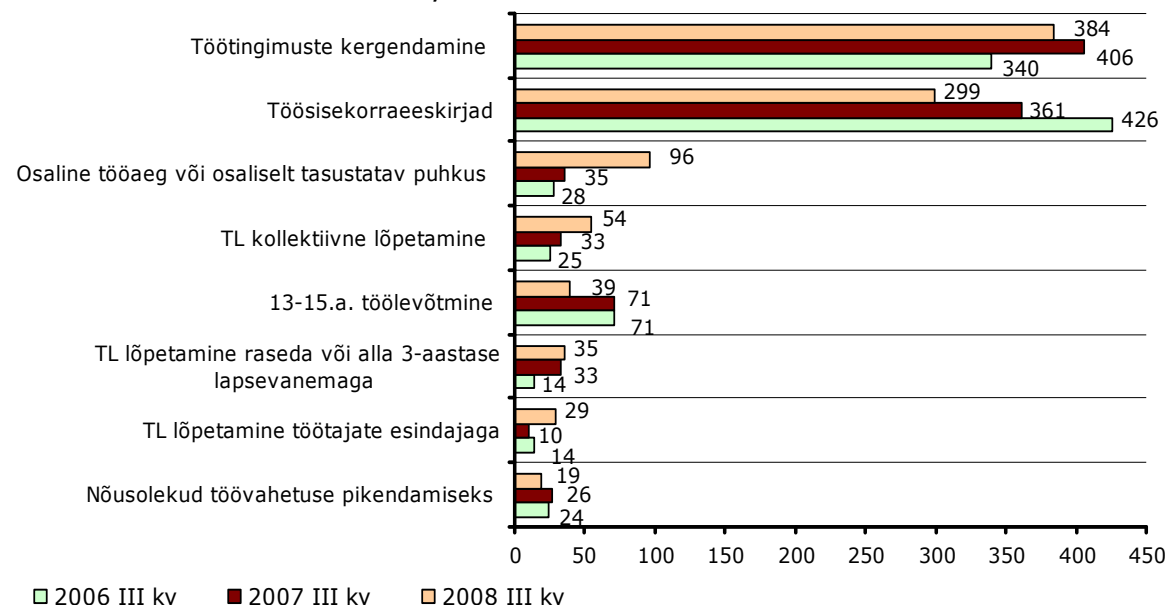
- Sõidukijuhtide töö- ja puhkeaja nõuete täitmise kontrolli eesmärk on välja selgitada, milline on ettevõtetes sõidukijuhtide töö- ja puhkeaja korraldus, kas ja kuidas peetakse kinni määrusega (EÜ) nr 561/2006 kehtestatud sõidu- ja puhkeaja normidest, mille täitmise eesmärgiks on ühtlustada konkurentsitingimusi sisetranspordis, eriti autoveosektoris ning parandada töötingimusi ja liiklusohutust.
- III kvartalis kontrolliti 502 sõidukijuhi töö- ja puhkeaja nõuete täitmist 12 547 tööpäeva ulatuses.
- Määruse (EÜ) nr 561/2006 nõuete rikkumisi avastati kokku 133 korral, millest enim tuvastati vaheaja nõuete rikkumisi (75 juhul), järgnesid sõiduaja nõuete rikkumised (31 juhul) ning puhkeaja nõuete rikkumised (27 juhul).
- Lisaks eelnimetatud rikkumistele tuvastati 338 korral, et salvestuslehtede andmed on puudulikud, 171 korral ei kasutatud salvestuslehti üldse ning 118 juhul olid salvestuslehed rikutud.

Rikkumised	Rikkumiste arv sõitjate veol	Rikkumiste arv veoseveol
sõiduaeg		
ööpäevase sõiduaja nõuete rikkumine	0	29
nädalase sõiduaja nõuete rikkumine	0	2
kahe järjestikuse nädala sõiduaja nõuete rikkumine	0	0
kokku	0	31
vaheajad		
vaheaja kasutamata jätmise pärast 4,5 tunnist sõiduaega	0	47
lühema vaheaja kasutamine pärast 4,5 tunnist sõiduaega	0	28
kokku	0	75
puhkeajad		
ööpäevase puhkeaja nõuete rikkumine	0	23
iganädalase puhkeaja nõuete rikkumine	2	4
kokku	2	27
töögraafik ja sõiduplaan		veose veol ei rakendata
puudulikult koostatud	0	veose veol ei rakendata
töögraafiku nõuete eiramine	0	veose veol ei rakendata
kokku	0	
Rikkumised kokku	2	133

Nõusolekud, kooskõlastused

- III kvartalis esitati Tööinspektsioonile Töölepingu seadusest (TLS), Töö- ja puhkeaja-seadusest (TPS) ja Avaliku teenistuse seadusest (ATS) tulenevalt erinevatel alustel **962** taotlust nõusoleku või kooskõlastuse saamiseks, millest 89% taotlustest ka rahuldati. Võrreldes möödunud aasta III kv on erinevate taotluste arv vähenenud **-2%**.
- Võrreldes 2007.a III kv on enim suurenenud taotluste arv **osalise töötaja või osaliselt tasustatava puhkuse rakendamiseks** (+61 taotlust) ning taotlused töölepingute kollektiivseks lõpetamiseks (+21 taotlust).
- Kasvanud on ka taotluste arv nõusoleku saamiseks töölepingu lõpetamiseks töötajate esindajatega – kokku 29 taotlust.
- Vähenenud on töösisekorraeeskirjade kooskõlastuseks esitamiste arv ning taotlused töövahetuse pikendamiseks.

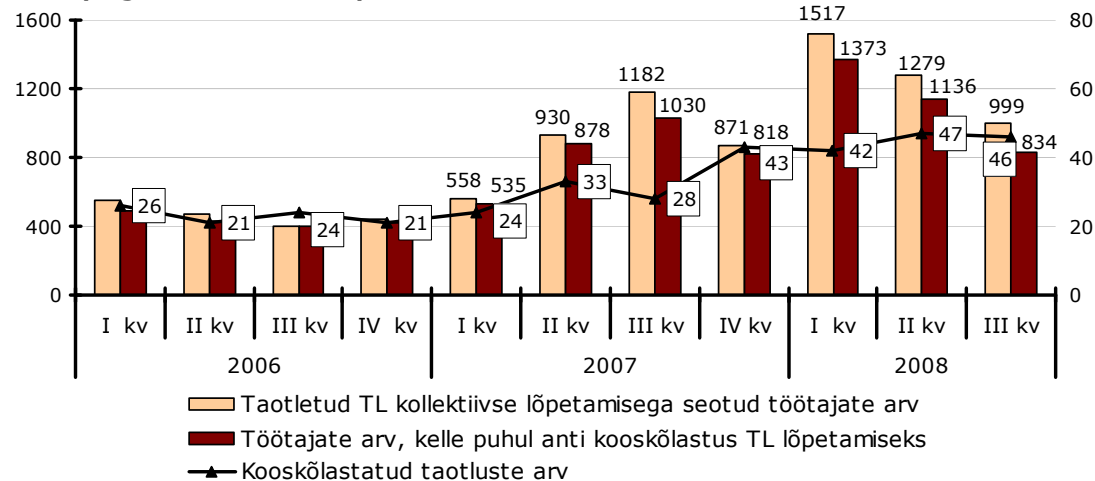
Enim esitatud taotlusi nõusoleku, kooskõlastuse saamiseks



Kooskõlastused töölepingute kollektiivseks lõpetamiseks

- Töölepingute kollektiivse lõpetamise kooskõlastamiseks esitati III kvartalis **54** taotlust, millega oli seotud **999** töötajat. Kooskõlastus anti **46** taotlusele, mis on seotud **834** töötajaga.
- Taotluste arv võrreldes I ja II kvartaliga on hakanud vähenema.
- Suurima töötajate arvuga töölepingu kollektiivseks lõpetamiseks taotluse esitanud tööandjateks III kvartalis olid Eesti Põlevkivi AS (71 töötajat) ning Norfolier Baltic OÜ (57 töötajat).

Töölepingute kollektiivne lõpetamine



Taotlused nõusoleku saamiseks osalise töötaja rakendamise või osaliselt tasustatavale puhkusele lubamiseks

- Käesoleva aasta III kv on märgatavalt tõusnud taotluste arv nõusoleku saamiseks osalise töötaja rakendamise või osaliselt tasustatavale puhkusele saatmiseks. Taotluseid on esitanud kokku **96** ettevõtet, nõusolek on antud **91** ettevõttele.
- Suurima töötajate arvuga ettevõtted, kes on taotlenud osaliselt tasustatavale puhkusele saatmist olid Kreenholmi valduse AS (373 töötajat), Tallinna Trammi- ja Trollibussikoondise AS (166 töötajat), Premia Tallinna Külmoone AS (129 töötajat);
- Osalise töötaja rakendamist taotlesid - AS Norma (237 töötajat), Haapsalu Uksetehase AS (112 töötajat) ning Liviko AS (93 töötajat).

ÜLERIIGILINE TEAVITUSTEGEVUS

- **Tööinspektsioonil on uus koduleht**

Alates 06. oktoobrist 2008.a on Tööinspektsioonil uus koduleht, mis sai värskema kujunduse ning on varasemast lihtsam ja informatiivsem.

- ✓ Uuendusena leiab avalehelt enam kasutust leidvate teemade otseviited ning võimaluse liituda infolistiga, mille kaudu on võimalik saada Tööinspektsiooni infokirju.
- ✓ Täiendati küsimuste-vastuste rubriiki seaduste lõikes.
- ✓ Parandati töökeskkonna alase statistika esitlust.
- ✓ Koduleht on saanud värskendust ka uue kujunduse ja logo näol.
- ✓ Tööinspektsiooni uus logo sümboliseerib töötähte ning on Tööinspektsioonil kasutusel alates juulikuust.

- **Juristi infotelefon töötab alates 01. septembrist topelt mahus**

Seoses suure huviga üleriigilise infotelefoni vastu suurendas Tööinspektsioon vastajate arvu kahekordselt.

- ✓ Käesoleva aasta jaanuarist töötavale infotelefonile vastas seni üheaegselt kaks juristi, alates 01. septembrist on vastajate arv neli.
- ✓ Eesmärgiks on suurendada töösuhteid puudutava info kättesaadavust nii töötajate kui ka tööandjate hulgas.
- ✓ Tööinspektsiooni numbril 640 6000 vastab jurist kõigil tööpäevadel tööinspektsiooni järelevalvatavate õigusaktide rakendamisel tekkinud küsimustele. Vastuse saab töölepingut, töö- ja puhkeaega, palka, puhkuseid ja töökeskkonda, samuti kollektiivseid töösuhteid puudutavatele küsimustele.
- ✓ Telefonile vastavad graafiku alusel kõik Tööinspektsiooni kakskümmend tööinspektor-juristi üle Eesti.

Tööinspektsioon on III kvartali jooksul aktiivselt osalenud **Tervist Edendavate Töökohtade** seminaride läbiviimisel.

Teavitustegevus Põhja inspeksioonis

- Alustatud on läbirääkimisi osalemaks projektis „**Traumade ennetamine Tallinnas**”
- On välja töötatud ja tööandjatele edastatud informeeriv e-kiri „**Mida teha kui on juhtunud tööõnnetus?**”
- Põhja inspeksiooni töid ja tegemisi on kajastanud päevalehed - Eesti Päevaleht, Äripäev ja Postimees.
- III kvartalis on põhiliseks avaliku huvi teemaks olnud osalise tööaja rakendamine ning osaliselt tasustatavale puhkusele lubamine, kollektiivne koondamine ning töölepinguta töötamine.
- Antud on intervjuu Aktuaalsele Kaamerale, mis puudutas AS Norma ja AS Liviko taotluseid nõusoleku saamiseks rakendamaks töötajatele osalist tööaega.

Teavitustegevus Lääne inspeksioonis

- Alustatud on läbirääkimisi **Traumade ennetamise projekti** raames Lääne inspeksiooni haldusalasse jäävate maakondade projektijuhtidega, leidmaks ühiseid koostöövõimalusi ja -suundi. Esimene suurem seminar antud projekti raames toimub 22. oktoobril, mille eesmärgiks on välja töötada **Läänemaa traumaprogramm 2009 - 2013**. Antud projekti on kaasatud tööõnnetuste uurija Marge Mäekivi ning tööohutuse tööinspektor Urmas Käär.
- III kvartalis **kaardistati Lääne inspeksiooni haldusalasse jäävaid tervishoiuteenuse osutajad** ning alustati antud sihtgrupile suunatud teavitustegevusega. Teavitustegevuse raames tutvustati Tööinspektsiooni uut struktuuri, uuendati kontaktandmeid ning anti informatsiooni tööõnnetusest teatamise erinevatest võimalustest (e-post).

Teavitustegevus Lõuna inspeksioonis

- Pressiteated Lõuna inspeksioonis läbiviidavate kohalike sihtkontrollide kohta – septembris-oktoobris toimuv **ilusalongide sihtkontroll** ja oktoobris toimuv **ehitusplatside sihtkontroll**. Ilusalongide sihtkontroll leidis kajastamist nii kohalikes maakonnalehtedes kui ka riiklikes meediaväljaannetes. Mitmele ajalehele („Sakala“, „Eesti Päevaleht“) antud Tööinspektsiooni poolne kommentaar antud teemal.
- Ajalehele „Postimees“ Tarbija24 lisale on antud kommentaare Jysk Linnen’n Furniture’i ja Kaubandustöötajate ametiühingu konfliktile.
- Mitmele meediaväljaandele („SL Õhtuleht“, „Delovõje Vedomosti“) on edastatud andmed osalise tööaja rakendamise/osaliselt tasustatud puhkuste ja kollektiivsete koondamiste taotluste kohta.
- 25. septembril osalesid teabespetsialist Kaja Tamm ja tööinspektor Egle Heimonen **Traumade ennetamise projektiga** seoses Viljandimaa koolidele korraldatud võistlus **"Abi ABC"**, mille raames 7.-9. klasside õpilased pidid näitama oma teoreetilisi ja praktilisi oskusi toimetulekuks erinevates olukordades - andma esmaabi, läbi tegema päästjate, politseinike ja kaitseliitlaste antud ülesanded jne.
Sellel aastal oli esmakordselt ka Tööinspektsiooni võistluspunkt, kus ülesandeks oli leida fotodelt, mis kujutasid ühte neljast töökohast (köök, ehitusplats, kontor, ladu), võimalikke ohutegureid. Selgus, et kuigi noored enamasti ei teadnud, millega Tööinspektsioon tegeleb, said nad hästi hakkama ohutegurite leidmisega. Saadud on ka tagasisidet õpilasi juhendanud õpetajatelt, kes leidsid, et **teadmised tööl varitsevatest ohtudest ja töötajate õigustest/kohustustest on põhikooli lõpujärku jõudnud lastele väga vajalikud**.
Teabeosakonnale on tehtud ettepanek noortele ja lastele suunatud infomaterjalide välja andmiseks.
- Ühendust on võetud ka teiste maakondade **Traumade ennetamise projekti juhtidega** ja arutatud võimaliku koostöö üle tulevikus. Huvi Tööinspektsiooni kaasamise oma üritustesse on igas maakonnas olemas.
- Lõuna inspeksioon osales aktiivselt **Hea Tava konkursile** kandidaatide esitamisel – kokku esitati 7 kandidaati.
- osaletud on „**Kergenda kandamit**“ infobrošüüride toimetamises;

Teavitustegevus Ida inspektsioonis

- Septembris toimus kohtumine Narva Linna Volikogu kantselei juhatajaga. Kohtumise teemadeks olid **tööohutuse ja tervishoiu nõuded kohalikus omavalitsuses ning selle allasutustes.**
- Kohtutud on Kreenfolmi Viimistluse AS ja Kreenholmi Õmbluse AS ametiühingute usaldusisikutega. Kohtumiste teemadeks olid ettevõtete **tööohutusalane tegevus ning töötajate tööga kindlustatus.**
- Koostöö raames toimus septembris ümarlaud Narva Elektri jaamade AS Eesti Elektri jaama peausaldusisiku ja OÜ Pesumati töödejuhatajaga. Ümarlaua põhiteemadeks olid **uue kollektiivlepingu sõlmimine** ning energeetikute ametiühingusse kuuluvate OÜ Pesumati **töötajate töömahu vähenemine.**

ÜLERIIGILINE INFOTELEFON

- III kvartalis tehti infotelefonile kokku **23 234** kõnet, kõnede arv võrreldes II kvartaliga on tõusnud **12%**. Kõnedest 8% on infotelefonile tulnud väljas pool tööaega.
- Tööajal tehtud kõnedest liikus vastajatele **20 360 (87,6%)** kõnet, 1165 ehk 5% kõnedest katkestati tervitusteksti saamisel.
- Vastajatele liikunud kõnest vastati **5557**-le kõnele, mis moodustab 27,3% vastajatele suunatud kõnedest.
- Võrreldes II kvartaliga on kõnedele vastamiste arv mõnevõrra kasvanud. Seoses septembris toimunud ümberkorraldustega, kus infotelefon töötab topeltmahus on loota, et Tööinspektsioon suudab vastamiste arvu suurendada.

