

Tööinspektsiooni töetervishoiu ja tööohutuse järelevalve 2007. aasta I kvartalis

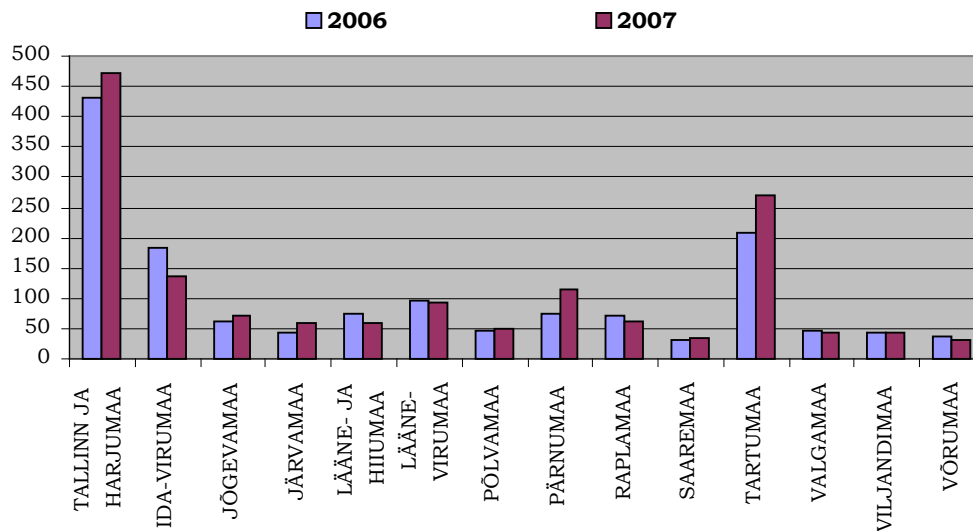
1 Järelevalve prioriteetid ja korraldus.

Tööinspektsiooni 2007.a töetervishoiu ja tööohutusalase (*edaspidi TT ja TO*) järelevalve prioriteetideks on: töetervishoiu ja tööohutuse nõuete täitmise kontrollimine ja töökeskkonna hindamine tagamaks töötajate töötingimuste paranemine, nende ohutuse tagamine ja töövõime säilimine eelkõige:

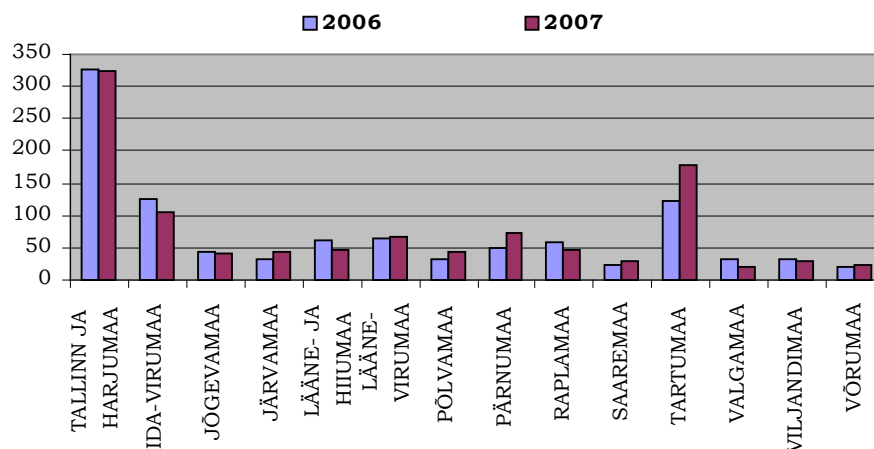
- neis ettevõtetes, kus esines 2006. aastal rohkem tööõnnetusi: puidu töötlemine ja mööbli tootmine; metallide, masinate ja seadmete tootmine; hulgi- ja jaekaubandus ning toiduainetetööstus ning kus ei ole töetervishoiu ja tööohutuse üldkontrolli aastatel 2004 – 2006 läbi viidud;
- muude ohtlikumate tegevusaladega ettevõtetes, kus ei ole töetervishoiu ja tööohutuse üldkontrolli aastatel 2004 – 2006 läbi viidud.

2007.a I veerandil jätkus Tööinspektsiooni järelevalvealase töö korraldamine ja planeerimine sarnaselt 2006. aastale ning samades mahtudes.

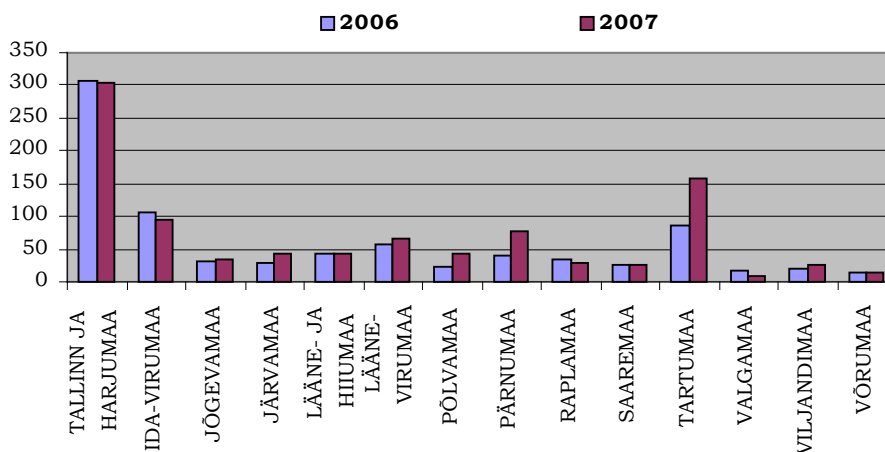
Kontrollimiste arv maakondade lõikes (TT ja TO)



Järelevalvega haaratud ettevõtete arv maakondade lõikes (TT ja TO)



Töandjatele puuduste kõrvaldamiseks esitatud ettekirjutuste arv maakondade lõikes (TT ja TO)

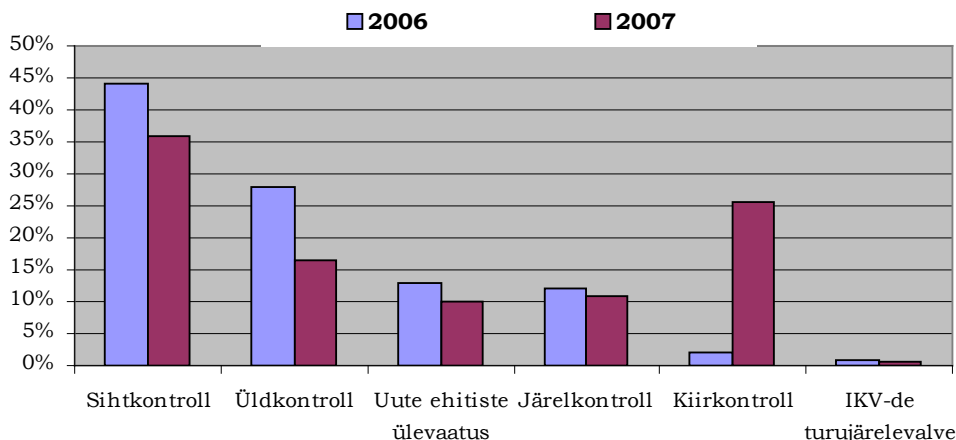


2 Kontrollimiste maht järelevalve liikide lõikes.

Lähtudes järelevalve prioriteetidest viidi üldkontroll läbi ohtlikumate tegevusalade ettevõtetes, milliseid ei olnud kolme viimase aasta jooksul kontrollitud (kemikaalide ja keemiatoodete tootmine; puidutöötlemine; metallide, masinate ja seadmete tootmine; toiduainetetööstus). Üldkontroll viidi läbi 255 ettevõttes, mis on 31% aasta plaanist (832 kontrolli). Nende ettevõtete kontrollimine oli eriti vajalik, sest ohutusnõuete eiramine selliste tegevusaladega ettevõtetes võib olla väga raskete tagajärgedega või suure kannatanute arvuga lõppeda võivate tööõnnetuste põhjustajaks. Sihtkontrolle oli 553 (21%, kohalike sihtkontrollide osas 26%), neist 177 viidi läbi töandjat kontrollist eelnevalt ette teatamata; kiirkontrolle 394 (38%); uute ehitiste ülevaatusi 159 (24%), mis on suhteliselt palju, kui arvestada et suurem osa ehitisi valmib tavaliselt aasta teisel poolel; ettekirjutuste täitmise kontrolle 171 (26%), isikukaitsevahendite turujärelevalve 11 (14%).

Kontrollimiste üldarvust 3 kuu jooksul moodustasid: üldkontrollid – 16,5% kiirkontrolid – 25,5%; sihtkontrolid – 36% uute ehitiste ülevaatus – 10% isikukaitsevahendite turujärelevalve – 0,7% järelkontrolid – 11%

Kontrollimiste maht järelevalve meetodite osas (TT ja TO)



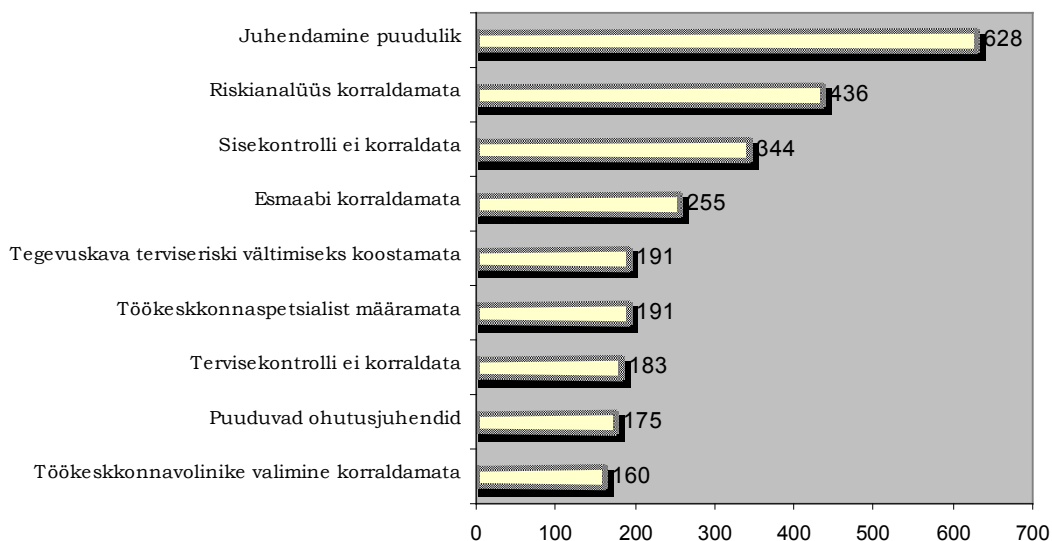
3 Järelevalve käigus avastatud olulisemad õigusaktide nõuete rikkumised.

Järelevalve käigus avastati 3996 töötervishoidu ja tööohutust reguleerivate õigusaktide nõuete rikkumist; neist 2844 rikkumise kõrvaldamiseks esitati nõuded ettekirjutustes ning 1152 Pidid tööandjad kõrvaldama kontrollakti alusel.

Esitatud nõudeid vaadates näeme, et kõige rohkem rikutakse järgmisi nõudeid:

- **628** (16 % rikkumiste üldarvust; 2006. a 6%) ettevõttes ei olnud nõuetekohaselt korraldatud töötajate töötervishoiu ja tööohutusalast juhendamist ja väljaõpet;
- **436** (11 % rikkumiste üldarvust; 2006. a 9%) tööandjat ei olnud korraldanud töökeskkonna riskianalüüsi, mis on üks töökeskkonna ohutuse taseme hindamise põhialuseid ning ei rakendanud abinõusid terviseriski vältimiseks või vähendamiseks;
- **344** (9 % rikkumiste üldarvust; 2006. a 8%) tööandjat ei viinud läbi töökeskkonna sisekontrolli ega analüüsinud selle tulemusi;
- **255** (6% rikkumiste üldarvust; 2006. a 3%) ettevõttes ei olnud tööandja määranud esmaabiandjaid ega korraldanud nende väljaõpet.
- 191 (5%; 2006. a 9%) tööandjat ei ole koostanud tegevuskava terviseriski vältimiseks või vähendamiseks;
- 191 (5% rikkumiste üldarvust; 2006 3%) ettevõttes ei olnud tööandja määranud töökeskkonnaspetsialisti, s.t ettevõttes puudus töökeskkonnaõpetust saanud isik, kes peaks korraldama töötervishoiu ja tööohutusalast tööd ettevõttes;
- 183 (5% rikkumiste üldarvust; 2006.a 4%) ettevõttes ei täidetud töötajate terviskontrolli korraldamise nõudeid;
- 175 (4% rikkumiste üldarvust; 2006. a sama 4%) ettevõttes ei olnud koostatud ohutusjuhendeid tehtavate tööde ja kasutatavate töövahendite kohta;
- 160 (4% rikkumiste üldarvust; sama 4% 2006) ettevõttes ei olnud tööandja korraldanud töökeskkonnavolinike valimist, s.t need tööandjad praktiliselt ei täida seadusest tulenevat kohustust konsulteerida töötajatega töötervishoiu ja tööohutuse küsimustes.

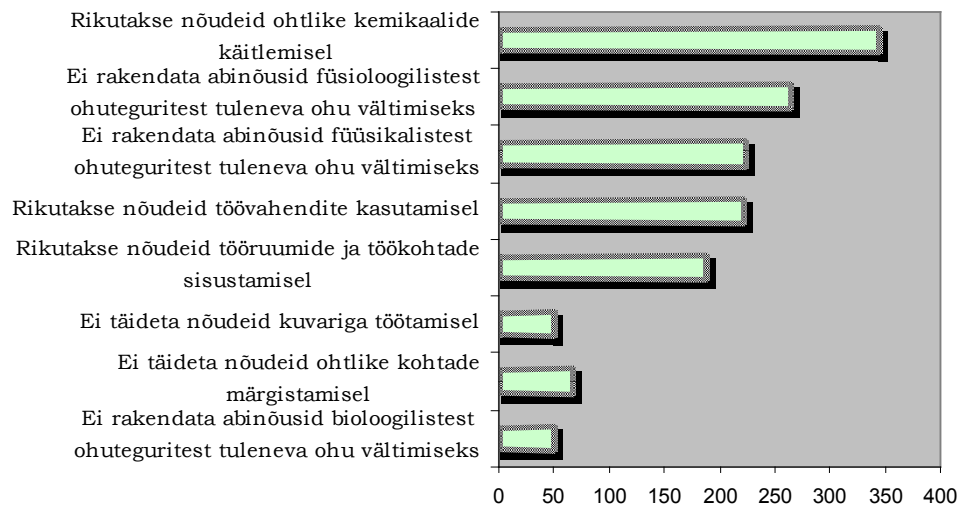
Puudused töötervishoiu ja tööohutusalase töö korraldamisel ettevõttes



Töövahendite kasutamisel ja töökohtade sisustamisel oli kõige rohkem rikkumisi:

- **343** juhul (9% rikkumiste üldarvust) rikuti töötervishoiu ja tööohutusnõudeid ohtlike kemikaalide käitlemisel, s.h 60 juhul ei olnud riskianalüüsi käigus iseloomustatud ohtlike kemikaalidega seotud ohutegureid ja terviseriski ning mõõdetud keemiliste ainete sisaldust õhus, 64 juhul puudusid nõuetele vastavad kemikaalide ohutuskaardid, 37 juhul ei täidetud ohtlike kemikaalide arvestuse pidamise nõudeid, 31 juhul rikuti ohutusnõudeid töötamisel plahvatusohtlikus keskkonnas;
- **264** juhul (7% rikkumiste üldarvust) ei olnud rakendatud abinõusid füsioloogilistest ohuteguritest tuleneva terviseriski vältimiseks või vähendamiseks (põhiliselt tööd raskuste käsitsi teisaldamisel);
- **223** juhul (6% rikkumiste üldarvust) ei olnud rakendatud abinõusid füüsikalistest ohuteguritest (müra, vibratsioon, valgustus, õhutemperatuur ja -niiskus) tuleneva terviseriski vältimiseks ega vähendamiseks, s.h valgustus ei vastanud nõuetele 82 juhul ja tööruumide sisekliima 81 juhul;
- **221** juhul (6% rikkumiste üldarvust) ei vastanud töövahendid ohutusnõuetele, s.h 54 juhul ei vastanud ohutusnõuetele töövahendite ohutusseadised ja 20 juhul juhtimis- ja kontrollseadised;
- 187 juhul (5% rikkumiste üldarvust) rikuti ohutusnõudeid tööruumide ja töökohtade sisustamisel, s.h 29 juhul ei vastanud olmeruumid nõuetele, 24 juhul liikumisteed ja 50 juhul ei täidetud töötervishoiu nõudeid kuvariga töötamisel;
- 66 juhul (2% rikkumiste üldarvust) ei olnud ohtlikud kohad, liikumisteed ning mahutid ja torustikud nõuetekohaselt märgistatud ohutusmärkidega;
- 49 juhul (0,3% rikkumiste üldarvust) ei olnud rakendatud abinõusid bioloogilistest ohuteguritest tuleneva terviseriski vältimiseks ega vähendamiseks.

Ülevaade olulisematest õigusaktide nõuete rikkumistest



Õigusaktide nõuete rikkumised ettekirjutustes ja kontrollaktides – vaata Lisa 1

4 Järelevalve tulemusena ettevõtete töökeskkonnas toimud muutuste lühiülevaade.

Töötervishoiu ja tööohutuse üldkontrolli käigus hinnati töökeskkonda Tööinspektsioonis väljatöötatud metoodika alusel 255 ettevõttes. Järelevalve tulemusena ettevõtte töökeskkonnas toimunud muutusi hinnati 44 ettevõttes, s.o 17% varem kontrollitud ettevõtetest.

Järelevalve tulemusena ettevõtete töökeskkonnas toimunud muutusi iseloomustavad järgmised andmed:

- kui esmakordsel kontrollimisel tuvastati, et töökeskkonna riskianalüüs ei ole nõuetekohaselt läbi viidud 158 ettevõttes (70% kontrollitud ettevõtetest), neist 102-s puudus üldse; siis järelkontrollimisel selgus, et see ei olnud veel nõuetekohaselt läbi viidud 8 järelkontrolliga haaratud ettevõttes (18%);
- kui esmakordsel kontrollimisel tuvastati, et tegevuskava terviseriski vältimiseks või vähendamiseks ei olnud koostatud 102 ettevõttes ja oli puudustega 42-s (73% kontrollitud ettevõtetest), siis järelkontrollimisel selgus, et see oli puudulik vaid 8-s ja puudus 3-s järelkontrolliga haaratud ettevõttes (25%);
- kui esmakordsel kontrollimisel tuvastati, et töökeskkonna sisekontrolli ei korraldata 92-s või on puudustega 69-s ettevõttes (73% kontrollitud ettevõtetest), siis järelkontrollimisel selgus, et see ei toiminud veel 3-s ning oli puudulik 6-s järelkontrolliga haaratud ettevõttes (21%);
- kui esmakordsel kontrollimisel tuvastati, et töötajate tervisekontrolli ei olnud korraldatud 85-s ning oli puudulik 34-s ettevõttes (53% kontrollitud ettevõtetest), siis järelkontrollimisel selgus, et tervisekontrolli ei olnud veel lõpetatud 4-s ning puudus ikka 1-s järelkontrolliga haaratud ettevõttes (11%);
- kui esmakordsel kontrollimisel tuvastati, et töötajate väljaõpe ja juhendamine ei ole nõuetekohaselt korraldatud 36-s ning oli puudustega 99-s ettevõttes (60 % kontrollitud ettevõtetest), siis järelkontrollimisel selgus, et puudustega oli see 4-s järelkontrolliga haaratud ettevõttes (9%).

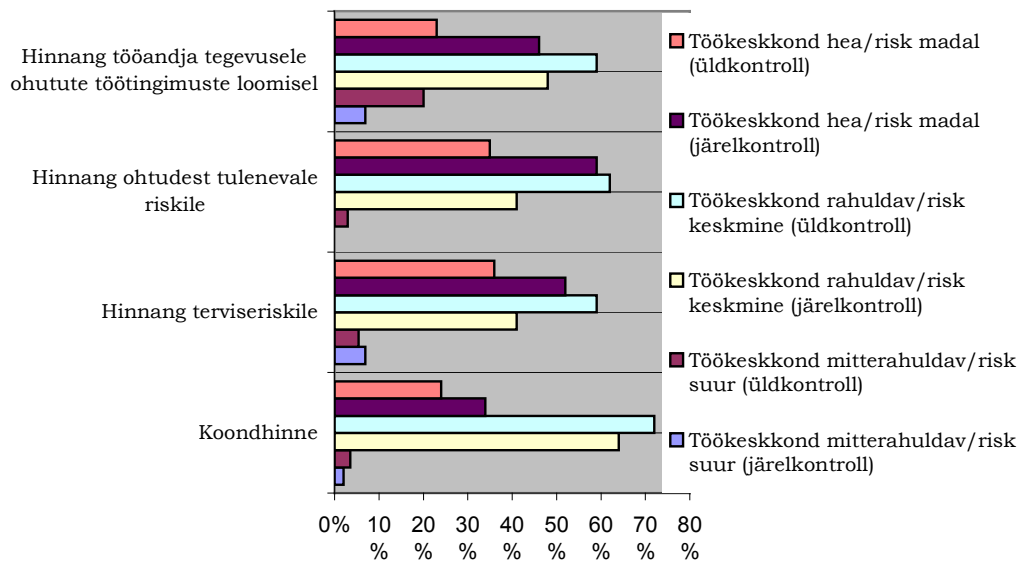
Vaata ka Lisa 2

Järelkontrollimisel ettevõtete töökeskkonnale antud uutest hinnangutest nähtub:

- kui esmakordsel kontrollimisel hinnati tööandja tegevust õigusaktidest tulenevate kohustuste täitmisel mitterahuldavaks 44 ettevõttes (20% kontrollitud ettevõtetest), siis järelkontrollimisel hinnati see töö mitterahuldavaks 3-s järelkontrolliga hõlmatud ettevõtteist (7%);
- kui esmakordsel kontrollimisel hinnati füüsikalistest ohuteguritest tulenev risk keskmiseks 140 ettevõttes (62% kontrollitud ettevõtetest) ja suureks 7 ettevõttes (3% kontrollitud ettevõtetest), siis järelkontrollimisel hinnati see keskmiseks 18 % järelkontrolliga haaratud ettevõtetest ja suureks mitte üheski ettevõttes;
- kui esmakordsel kontrollimisel hinnati keemilistest, bioloogilistest ja füsioloogilistest ohuteguritest tulenev terviserisk keskmiseks 132 ettevõttes (59% kontrollitud ettevõtetest) ja suureks 12 ettevõttes (5% kontrollitud ettevõtetest), siis järelkontrollimisel hinnati see risk keskmiseks 18% järelkontrolliga haaratud ettevõtetest ja suureks 7% ettevõtetest; *(suurenemine on seletatav asjaoluga, et I kvartalis tehti järelkontrolli põhiliselt 2006. a kontrollitud ettevõtteis, mis veidi moonutab hinnangut)*
- kui esmakordsel kontrollimisel hinnati ettevõtte töökeskkond tervikuna heaks 54 ettevõttes (24% kontrollitud ettevõtetest) rahuldavaks 163 ettevõttes (72% kontrollitud ettevõtetest) ja mitterahuldavaks 8 ettevõttes (4% kontrollitud ettevõtetest), siis järelkontrollimisel hinnati heaks 34% ettevõtete töökeskkond, rahuldavaks 64% ettevõtete töökeskkond ning mitterahuldavaks 2% järelkontrolliga hõlmatud ettevõtteist.

Ülaltoodust võib järeldada, et järelkontroll on vajalik selleks, et tagada kontrollitavate tööandjatele esitatud ettekirjutuste täitmise üle ning saavutada seega ettevõtete töökeskkonna tegelik paranemine. Ettevõtete töökeskkonnas toimunud muutused (% hinnatud ettevõtete arvust).

Hinnangud ettevõtete töökeskkonnale



Vaata ka Lisa 3

5 Tööõnnetused.

5.1 Surmaga lõppenud tööõnnetused.

2007. aasta I kvartali esialgsel andmel registreeriti Tööinspeksioonis 9 surmaga lõppenud õnnetust, neist 8 olid tööõnnetused, kus töötaja hukkus tööülesande täitmisel. Ühe juhtumi asjaolud on täpsustamisel ja kas tegemist on tööõnnetusega või mitte näitab uurimine (töötaja istus Itaalias autos, kui toimus südame äkkseiskumine).

Tööülesannete täitmisel sai 2007. a I kvartalis surma 8 töötajat (2006. a I kvartalis 5 töötajat ja 2005. a I kvartalis 7 töötajat). Võrreldes 2006. a I kvartaliga on töösurmade arv kasvanud 3 võrra ja võrreldes 2005. a I kvartaliga kasvanud 1 võrra.

8-st surmaga lõppenud tööõnnetusest toimusid 2 välismaal, 2 raudteel ja 1 liikluses, s.t 8-st õnnetusest 5 ei toimunud Töötervishoiu ja tööohutuse seaduse rakendusallas.

Tööinspeksiooni järelevalve valdkonnas (Töötervishoiu ja tööohutuse seadus) said surma 2 töötajat kukkuma eseme või varingu alla jäämisel (1 – kaevetöödel ja 1 – tõstuki remonttöö). Ülalnimetatud 2 surmaga lõppenud tööõnnetuse kohta alustas politsei kriminaalmenetluste. Raudteeinspeksiooni järelevalve valdkonnas (Raudteeseadus) said surma 2 töötajat, kes jäid rongi alla.

Tehnilise Järelevalve Inspeksiooni järelevalve valdkonnas (Masina ohutuse seadus) sai masinate ja seadmete käitlemisel surma 1 töötaja.

Politsei järelevalve valdkonnas (Liiklusseadus) sai autoliikluses surma 1 töötaja.

Seega 2007. a I kvartalis võrreldes eelmise aasta sama perioodiga on politsei järelevalve valdkonnas surmaga lõppenud tööõnnetuste arv vähenenud, aga Tööinspeksiooni, Raudteeinspeksiooni ja Tehnilise Järelevalve Inspeksiooni järelevalve valdkondades kasvanud.

Tööülesannete täitmisel hukkus 2006. a 28 ja 2005. a 24 töötajat.

5.2 Rasket tööõnnetused.

2007. a I kvartalis toimus esialgsetel andmetel 275 rasket tööõnnetust (2006. a I kv – 268). Kasv 3 %.

Nagu tabeleistki näha

- toimus rohkem raskeid tööõnnetusi Tallinnas – 93, Harjumaal – 45, Lääne- Virumaal – 20 ja Pärnumaal – 19;
- vähem Hiiumaal – 1, Võrumaal – 2 ja Põlvamaal – 3;
- välismaal toimus Eesti töötajatega 3 rasket tööõnnetust.

Võrreldes 2006. a I kvartaliga kasvas raskete tööõnnetuste arv kõige rohkem

- Tallinnas – 14, Lääne- Virumaal – 6 ning Harjumaal – 5 võrra;
- vähenes Tartumaal – 6, Põlvamaal – 5 ning Võrumaal – 4 võrra.

Absoluutarvudes toimus rohkem raskeid tööõnnetusi, ettevõtte põhitegevusala järgi

- töötlevas tööstuses – 103; ehituses – 39; veonduses, laonduses ja sides kokku – 30.
- töötleva tööstuse allharudes metallitoodete, masinate ja elektriseadmete tootmisel – 30, puidutöötlemisel ja puittoodete tootmisel – 27, mööblitootmisel – 13.

Võrreldes 2006. a I kvartaliga

- kasvas raskete tööõnnetuste arv ettevõtte põhitegevusala järgi ehituses – 4, mäetööstuses – 3; tervishoius ja sotsiaalhoolduses – 2 õnnetuse võrra;
- töötleva tööstuse allharudes kokku kasvas – 11 õnnetuse võrra;
 - sealhulgas metallitoodete, masinate ja elektriseadmete tootmine – 8; tekstiili- ja rõivatootmine, nahatöötlemine ja nahktoodete tootmine – 3; paberimassi, paberi ja pabertoodete tootmine – 2 õnnetuse võrra;
- vähenes veonduses, laonduses ja sides kokku – 4; avalikus halduses ja riigikaitstes – 4; hariduses – 4 õnnetuse võrra;
 - töötleva tööstuse allharudes vähenes puidutöötlemises ja puittoodete tootmises – 3 õnnetuse võrra.

5.3 Kõik tööõnnetused.

2007. a I kvartalis registreeriti Tööinspeksioonis kokku 870 tööõnnetust (2006. a I kv – 819). Kasv 51 õnnetust (6 %).

100 000 töötaja kohta toimus 134,6 tööõnnetust (2006. a I kv – 134,8). Vähenemine 0,1 %.

Maakondade lõikes toimus 100 000 töötaja kohta rohkem tööõnnetusi:

- Lääne – Virumaal – 283 (2006 I kv – 267);
- Järvamaal – 277 (2006 I kv – 237);
- Harjumaal – 186 (2006 I kv – 197).

Tegevusalade lõikes toimus 100 000 töötaja kohta rohkem tööõnnetusi:

- puidu töötlemine ja puittoodete valmistamine – 426 (2006 I kv – 420);
- mööblitootmine – **405** (2006 I kv – **303**);
- kemikaalide ning keemia-, kummi- ja plastmasstoodete valmistamine – 333 (2006 I kv – 331).

Vaata ka 2007. aasta I kvartali tööõnnetuste statistilised andmed seisuga 11.04.2007

– Lisad 4 ja 5.

6 Kutsehaigused

2007. aasta 3 kuuga registreeriti Tööinspektsioonis 22 esmaselt diagnoositud kutsehaigusjuhtumit (2006. - 33), mis on 11 võrra väiksem võrreldes 2006. aasta sama perioodiga. Kliiniliste diagnooside järgi diagnoositi 41 haigust võrreldes 2006. a 73-ga.

- Kliiniliste diagnooside järgi enim diagnoositud esmaseks haiguseks on ülekoormusega seonduvad haigused:

Diagnoositud haigused I kv 2006-2007

Kood	Diagnoos	2006	2007
G56.0	Karpaalkanali sündroom	13	6
G56.2	Kubitaalkanali dündroom	2	1
H83.3	Müratekkene kuulmisnõrkus	1	8
J303	Allergiline riniit	0	1
I73.0	Raynaud` sündroom	2	0
J44	Krooniline obstruktiivne bronhiit	2	0
J45	Astma	0	1
J68	Muud pneumokonioosid	1	0
J68.2	Larüngiidid	1	0
L23	Allergiline kontaktdermatiit	1	2
L24	Ärritav kontaktdermatiit	1	1
M255	Liigesvalu	3	0
M700	Käe ja randme rigisev sünoviit	1	2
M708	Müofastsiaalsed valud	10	5
M771	Lateraalne epikondüliit	16	9
M192	küünarliigese artroos	1	0
M541	Nimme-ristluu radikulopaatia	4	1
M751	Õla rotaatromanseti kahjustus	8	1
M545	Dorsalgia	1	3
T752	Vibratsiooni toime	5	0
	KOKKU	73	41

Juhtumite jaotumine maakondade järgi I kv 2003-2007

MAAKOND	2003	2004	2005	2006	2007
TALLINN JA HARJUMAA	2	4	2	2	4
IDA- VIRUMAA	4	2	3	2	0
JÕGEVAMAA	3	2	3	10	4
JÄRVAMAA	2	2	2	2	2
LÄÄNE- JA HIIUMAA	1	2	1	0	0
LÄÄNE- VIRUMAA	0	1	0	0	0
PÕLVAMAA	3	6	1	2	0
PÄRNUMAA	1	5	3	2	2
RAPLAMAA	1	1	1	1	0
SAAREMAA	0	1	1	0	1
TARTUMAA	4	2	4	4	3
VALGAMAA	2	3	1	1	2
VILJANDIMAA	2	1	2	3	0
VÕRUMAA	0	2	3	4	4

KOKKU	25	34	27	33	22
--------------	-----------	-----------	-----------	-----------	-----------

Kutsehaigusjuhtumite jaotus ettevõtte põhitegevusala järgi I kv 2006-2007

EMTAKI KOOD	Tegevusala	2006	2007
A 01	Põllumajandus , jahindus	8	5
A02	Metsamajandus	3	0
DA	Toiduainete, jookide ja tubaka tootmine	0	2
DB	Tekstiili ja tekstiiltoodete tootmine	0	2
DD	Puidutöötlemine	3	2
DN	Mööblitööstus ja mujal liigitamata tootmine	3	0
DE	Paberi tootmine ja trükindus	2	0
DJ, DK, DL, DM	Metallitoodete, masinate ja seadmete tootmine, mujal liigitamata tootmine	2	4
E	Elektrienergia-, gaasi- ja veevarustus	1	0
F	Ehitus	1	1
G	Hulgi- ja jaekaubandus	2	1
M, N	Haridus, tervishoiud	1	2
	Tööandja puudub	7	3
	KOKKU	33	22

Kutsehaigusjuhtumite jaotus kutsealade lõikes I kv 2005-2007

ISCO KOOD	Kutseala	2005	2006	2007
23	Ülikoolide õppejõud	0	1	0
51	Klienditeenindajad	0	2	2
61	Põllumajanduse ja kalanduse oskustöölised	8	12	3
71	Kaevandus- ja ehitustöölised	0	9	0
72	Metallitöötluste oskustöölised	1	0	0
74	Muud oskustöölised	2	0	4
81	Seadme operaatorid	0	2	1
83	Mootorsõidukite ja liikurmasinate juhid	9	2	4
91-93	Lihtöölised	0	5	4
	muud	7	0	4
KOKKU		27	33	22

Kutsehaigusjuhtumite vanuseline jaotus I kv 2006-2007

	2006	2007
25-34	0	1
35 – 44	4	2
45 – 54	13	7
55 – 64	16	11
üle 65	0	1
KOKKU	33	22

1.7 Tööst põhjustatud haigestumised

2007. aasta 3 kuuga on Tööinspeksioonis registreeritud 43 tööst põhjustatud haigestumisjuhtumit.

Kliiniliste diagnooside järgi on diagnoositud 61 tööst põhjustatud haigust.

Tööst põhjustatud haigusjuhtumite jaotumine maakondade järgi I kv 2005-2007

MAAKOND	2005	2006	2007
TALLINN JA HARJUMAA	22	17	15
IDA- VIRUMAA	3	13	5
JÕGEVAMAA	1	16	0
JÄRVAMAA	0	1	0
LÄÄNE- JA HIIUMAA	4	0	3
LÄÄNE- VIRUMAA	0	9	2
PÖLVAMAA	2	4	3
PÄRNUMAA	17	13	6
RAPLAMAA	1	12	0
SAAREMAA	1	0	1
TARTUMAA	25	22	5
VALGAMAA	0	2	1
VILJANDIMAA	3	4	2
VÖRUMAA	3	0	0
KOKKU	82	113	43

Diagnoositud tööst põhjustatud haigestumised vanuselisel I kv 2006-2007

Vanus	2006	2007
25-34	7	1
35-44	21	3
45-54	47	20
55-64	34	16
üle 65	3	2
vanus teadmata	1	1
KOKKU	113	43

Diagnoositud tööst põhjustatud haigused I kv 2006-2007

Kood	Diagnoos	2006	2007
G560	Karpaalkanali sündroom	27	10
G562	Kubitaalkanali dündroom	1	1
H833	Müratekkene kuulmisnõrkus	27	19
I730	Raynaud' sündroom	1	1
J44	Krooniline obstruktiivne bronhiit	1	0
J45	Astma	1	0
L23	Allergiline kontaktdermatiit	4	0
L24	Ärritav kontaktdermatiit	3	1
M192	Küünarliigese artroos	1	1
M255	Liigesvalu	4	2
M501	Kaela lülivaheketaste radikulopaatia	14	1
M541	Nimme-ristluu radikulopaatia	7	3
M545	Dorsalgia	3	3
M700	Käe ja randme rigisev sünoviit	1	1
M708	Müofastsiaalsed valud	37	4
M751	Õla rotaatromanseti kahjustus	12	2
M770	Mediaalne epikondüliit	7	2
M771	Lateraalne epikondüliit	16	9
T752	Vibratsiooni toime	1	1

	KOKKU	168	61
--	--------------	------------	-----------

Tööst põhjustatud haigusjuhtumid kutsealade lõikes I kv 2006-2007

KOOD	Kutseala	2006	2007
12	Finants- ja haldusjuhid	0	1
22	Loodusteaduste ja tervishoiu tippspetsialistid	3	0
24	Muud tippspetsialistid	2	0
31	Füüsika, keemia ja inseneriteaduste keskastme spetsialistid	1	0
32	Loodusteaduste ja tervishoiu abispetsialistid	5	0
34	Muud keskastme spetsialistid	3	1
41	Andmesisestajad	0	1
42	Kassapidajad ja piletimüüjad	0	1
51	Isiku- ja kaitseteenindajad	3	1
52	Müüjad ja demonstrandid	2	0
61	Turule orienteeritud põllumajanduse ja kalanduse oskustöölised	10	1
71	Kaevandus- ja ehitustöölised	6	2
72	Metallitööstuse, masinaehituse oskustöölised	12	4
74	Muud oskustöölised	27	8
81	Seadmeoperaatorid	2	1
82	Masinaoperaatorid ja koostajad	3	2
83	Mootorsõidukite ja liikurmasinate juhid	14	9
91	Välimüüjad, koristamise lihtöölised	2	0
93	Mäe-, ehituse-, tootmise- ja veolihttöölised	16	10
	Puudub	2	1
	KOKKU	113	43