

**Töökeskkond  
2011. aasta I kvartalis**

## Planeeritud järelvalvetegevus 2011.a I kvartalis

- **Töökeskkonna** kontrolle viidi läbi **656** ettevõttes;
- Töökeskkonna järelkontrolle viidi läbi **156** kontrollitud ettevõttes;
- Tuvastati **4040** tervishoiu ja tööohutuse nõuete rikkumist;
- **Töösuhete** kontrolle viidi läbi **153** ettevõttes;
- Töösuhete järelkontrolle viidi läbi **41** varemkontrollitud ettevõttes;
- Tuvastati **405** töölepinguseadusest tulenevat töösuhete alast rikkumist ning **62** sõidukijuhtide töö- ja puhkeajaga seotud rikkumist;
- Toimub süsteemne teavitus- ja koolitustegevus.

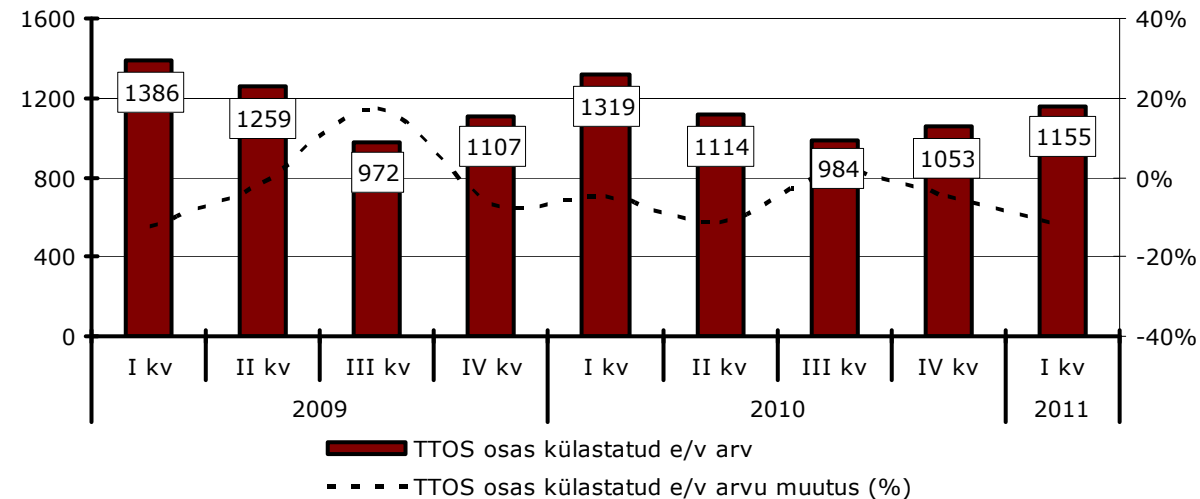
## Ülevaade kajastab:

- **Töökeskonna järelevalve**
  - ✓ Ettevõtete külastused;
  - ✓ Hinnangud töökeskonna ohuteguritele ja tööandja tegevusele;
  - ✓ Rikkumised, sunniraha;
  - ✓ Väärteomenetlus, trahvid.
- **Tööõnnetused**
  - ✓ TÕ üldarv;
  - ✓ TÕ maakondade lõikes;
  - ✓ TÕ tegevusalades;
  - ✓ TÕ 100 000 töötaja kohta.
- **Kutsehaigestumised ja tööst põhjustatud haigestumised**
  - ✓ KH ja TPH üldarv;
  - ✓ KH ja TPH diagnooside lõikes;
- **Töösuhete järelevalve**
  - ✓ Töövaidlused;
  - ✓ Ettevõtete külastused;
  - ✓ Rikkumised;
  - ✓ Nõustamistegevuse ülevaade;
- **Teavitus- ja koolitustegevus**

## Töökeskonna järelvalve

- Töötervishoiu ja tööohutuse inspektorid külastasid I kvartalis **1155** erinevat ettevõtet.  
Töökeskonna kontrolle koos ettevõtete töökeskonna hindamisega viidi läbi 656 ettevõttes.
- Lisaks külastati ettevõtteid:
  - ✓ järelkontrolli raames 156 korral;
  - ✓ sihtkontrolli läbiviimiseks 323 korral;
  - ✓ uue ehitise ülevaatuseks 35 korral;
  - ✓ 20 kaebuse kontrollimiseks;
  - ✓ tööõnnetuse uurimiseks 78 korral;
  - ✓ kutsehaigestumise uurimiseks 13 korral.

**Töötervishoiu ja tööohutuse kontrolli käigus külastatud ettevõtete arv**  
(muutus võrreldes eelmise aasta sama kvartaliga)

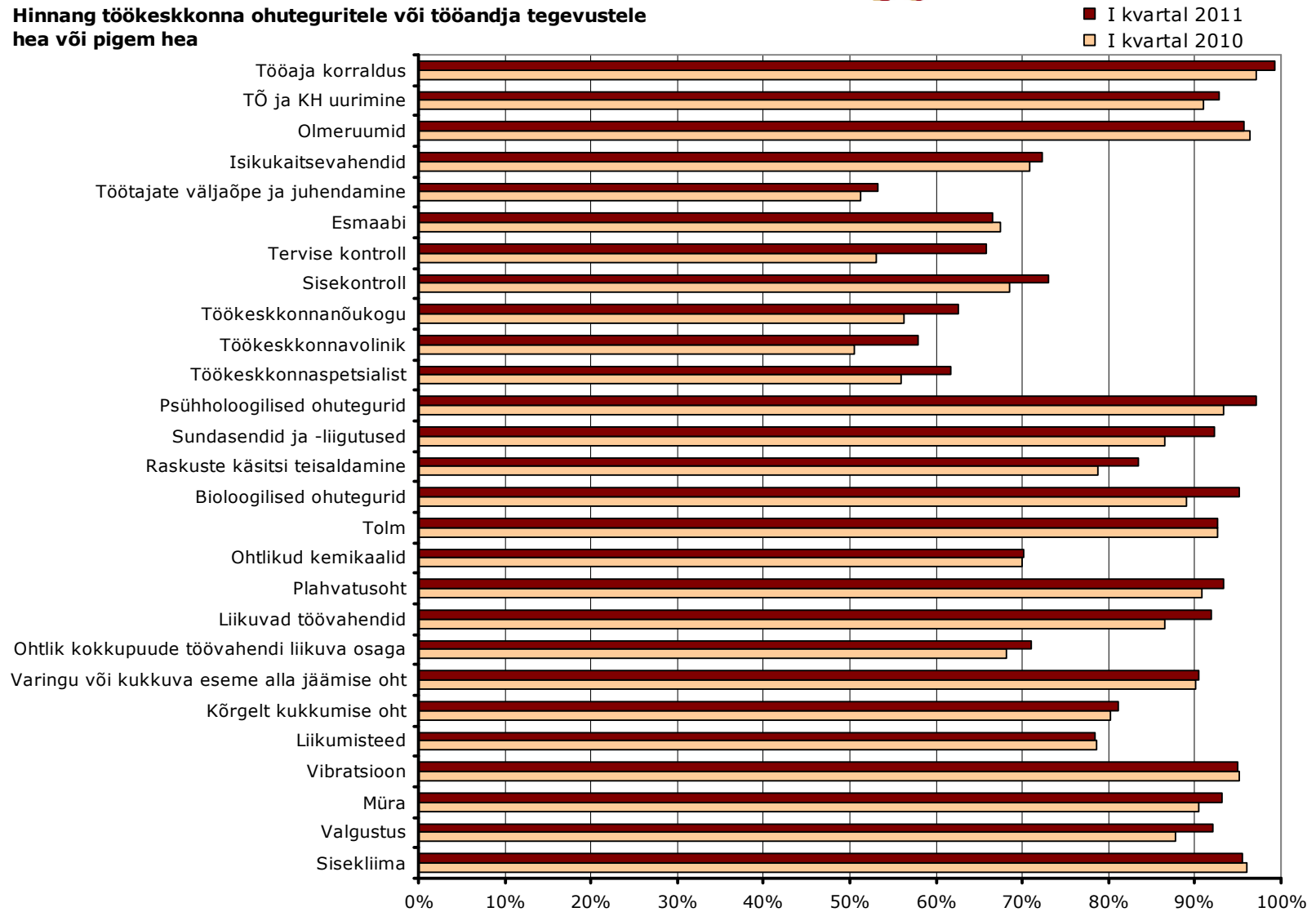


## Hinnangud töökeskkonna ohuteguritele ning tööandja tegevusele

- **Töökeskkonna kontrollide** käigus koostati kokku **656** töökeskkonna hinnangulehte. Kõiki tegureid üldiselt arvestades hindasid inspektorid I kvartalis ettevõtete töökeskkonda järgmiselt:

	Esmase kontrolli käigus		Järelkontrolli käigus	
	2010	2011	2010	2011
heaks	55%	61%	63%	72%
pigem heaks	25%	21%	33%	24%
pigem halvaks	12%	11%	3%	3%
halvaks	8%	7%	1%	2%

- **Heaks või pigem heaks hinnati** I kv sagedamini ettevõtetes tööaja korraldust - 99% hinnatud ettevõtetes. Samuti on üle 90% ettevõtetes heaks või pigem heaks hinnatud tegevused seoses sisekliima parandamisega, valgustuse, müra ja vibratsiooni ennetamisega ning tööõnnetuste või kutsehaigestumiste uurimisega.
- **Halvaks või pigem halvaks** hinnati I kv sagedamini töötajate väljaõpet ja juhendamist (47% hinnatud ettevõtetes e. 649 ettevõttest 303). 42% hinnatud ettevõtetes ei ole valitud töökeskkonnavolinikku ning 38% puudus töökeskkonna eest vastutav isik e. töökeskkonnaspetsialist. Tervisekontrolli korraldus oli puudulik 34% ettevõtetes.
- Võrreldes 2010.a I kvartali hinnangutega on ettevõtetes paranenud tegevused seoses tervisekontrolli korraldusega. Suurem on nende ettevõtete osakaal, kus on tähelepanu pööratud sundasendite ja liigutustega seotud tööde paremaks korraldamiseks ning vähendatud on bioloogiliste ohuteguritega kokkupuute ohtu. Samuti on paremini korraldatud tööd vältimaks ohtlikku kokkupuudet liikuvate töövahenditega. Samuti on võrreldes 2009.a I kvartaliga olnud rohkem neid ettevõtteid, kus juba esmase kontrolli käigus hinnati ettevõtete töökeskkonna ohutegurid või tööandja tegevus kohe heaks (61% ettevõtetest).

**Hinnang töökeskkonna ohuteguritele või tööandja tegevustele hea või pigem hea**


Joonisel näidatud hinnangud on antud esmase külastuse läbiviimisel.  
Arvestatud ei ole ettevõtteid, kus tegevus ei olnud nõutud või ohutegureid ei esinenud.

## Rikkumised, sunniraha

- Töötervishoiu ja tööohutuse järelevalve käigus tuvastati I kvartalis 883 ettevõttes **4040 rikkumist** erinevate õigusaktide suhtes, millest 60% fikseeriti ettekirjutustes (2010.a I kv 5350 rikkumist). Tähtajaks täideti 74% esitatud nõuetest (2010.a I kv 71%).

### Sagedasemad rikkumised I kvartalis:

#### *Igas kolmandas ettevõttes:*

- puudus või vajas täiendamist töökeskkonna riskianalüüs – 256 ettevõttes.

#### *Igas neljandas ettevõttes:*

- ei ole läbi viidud töötajate esma- või täiendjuhendamist – 239 ettevõttes;
- puudusid ohutusjuhendid – 220 ettevõttes.

#### *Igas viiendas ettevõttes:*

- ei viida läbi töökeskkonna sisekontrolli – 168 ettevõttes.

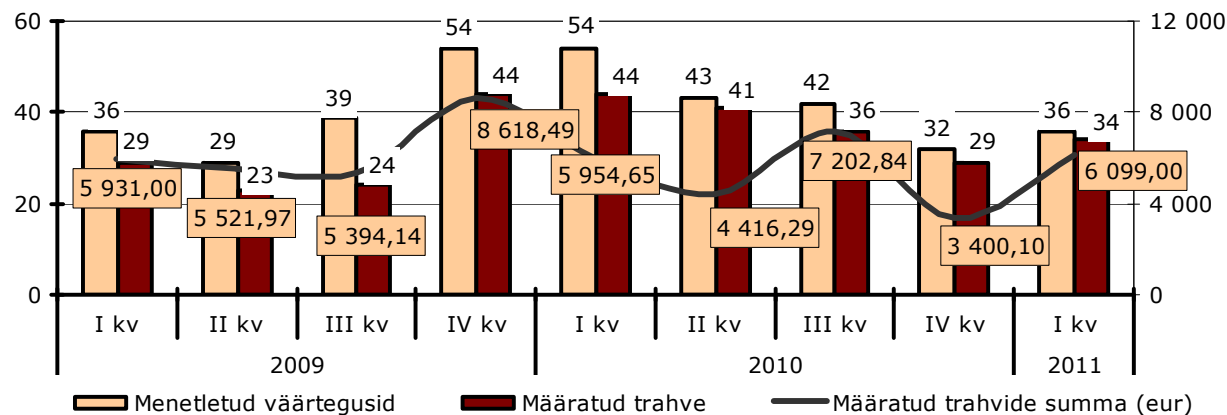
#### *Igas kuuendas ettevõttes:*

- ei ole korraldatud töökeskkonnavolinike valimisi – 148 ettevõttes;
- ei ole määratud töökeskkonnaspetsialisti – 144 ettevõttes;
- ei ole nõutavaid esmaabivahendeid või ei ole need kättesaadavad – 136 ettevõttes.
- Töö peatati 37 korral ning töövahendite kasutamine keelati 106 juhul (2010.a I kv vastavalt 29 ja 122). Töö peatati sagedamini põhjusel, kui ei kasutatud isikukaitsevahendeid. Töövahendi kasutamise keelamise aluseks oli töövahendi ohutusseadiste nõuetele mittevastavus ning ajutiseks kõrgtööks ettenähtud töövahendite (ehitustellingud või redelid) nõuetele mittevastavus.
- Nõuete täitmata jätmise eest hoiatati ettevõtteid sunnirahaga 160 korral kogusummas 36 390,08 eurot. Täitmisele pöörati sunniraha 9 korral summas 1814,32 eurot.

## Väärteomenetlused, trahvid

- **Väärteoasju menetleti** kokku **36** korral (2010.a I kv 54). Enim menetleti väärteoasju seoses Lõuna inspektsiooni tööpiirkonna ettevõtete rikkumistega.
- **Trahve** määrati töötervishoiu ja tööohutuse nõuete rikkumise eest **34** korral summas **6099** eurot (2010.a I kv vastavalt 44 korral summas 5954,65 eurot).
  - ✓ Füüsilistele isikutele 8 korral, summas 719 eurot;
  - ✓ Juriidilistele isikutele 26 korral, summas 5380 eurot, millest suurem osa olid seotud tööõnnetuste ja kutsehaigestumiste uurimise tulemusega.

Väärteomenetlused, trahvid

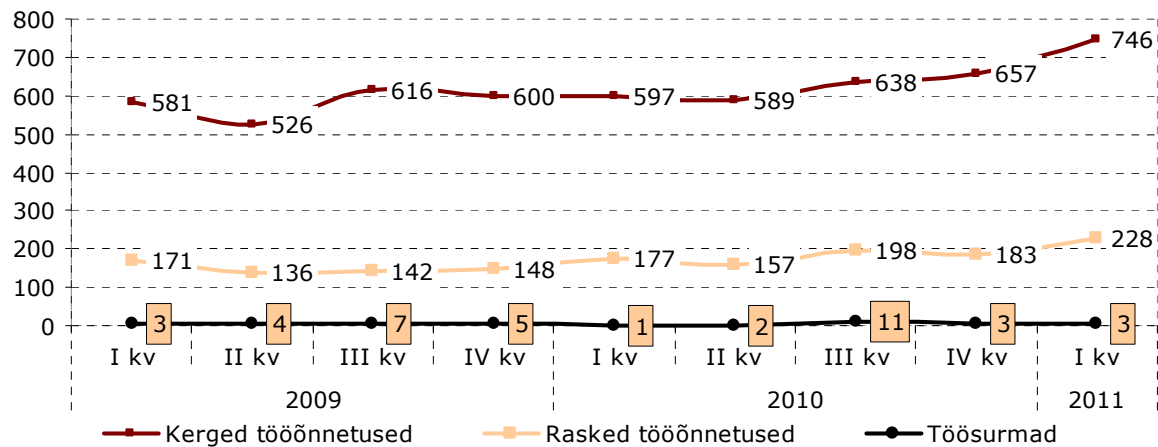




## Tööõnnetused

- I kvartalis teatati Tööinspektsioonile **977** tööõnnetusest, millest 746 olid kerged ning 228 raske kehavigastusega lõppenud tööõnnetused. Surmaga lõppes I kvartalis 3 tööõnnetust (2010.a I kv 1).
- Võrreldes 2010.a I kvartaliga on tööõnnetuste arv kasvanud 26%. Raskete tööõnnetuste osakaal kogu tööõnnetuste arvust oli I kv **23,3%** (2010.a I kv – 22,8%).

Tööõnnetused raskusastme lõikes 2009-2011



## Tööõnnetused toimumiskoha lõikes

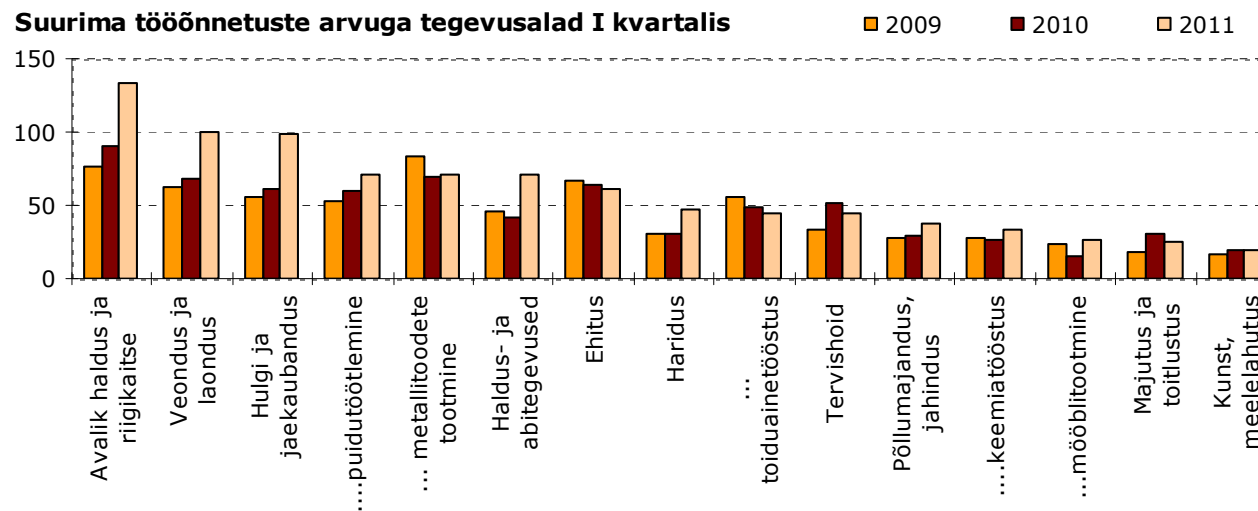
- Toimumiskoha maakonna lõikes registreeriti tööõnnetusi võrreldes 2010.a I kvartaliga enim Tallinnas ja Harjumaal (+85), mis olid peamiselt kerged tööõnnetused. Tartumaal (+26) registreeriti rohkem nii kergeid kui raskeid tööõnnetusi ning Pärnumaal (+20), registreeriti pea poole rohkem raskeid tööõnnetusi. Vähem kui möödunud aasta samal perioodil registreeriti tööõnnetusi vaid Valgamaal (-3). Teistes maakondades on õnnetuste arv jäänud kas samaks või mõnevõrra tõusnud.
- Tööõnnetuste arvu kasv on üheltpoolt tingitud taastuvast majandusolukorrast, kus jällegi on hakatud tööle võtma uusi töötajaid, kellel puudub vajalik väljaõpe või juhendamine ning teiselt poolt on ka tööintensiivsus töökohtadel kasvanud.
- Raskeid tööõnnetusi registreeriti I kv enim Tallinnas (77) ja Harjumaal (32) ning Pärnumaal (28). Võrreldes 2010.a I kv on nendes maakondades ka raskete tööõnnetuste arv enim kasvanud. Vaid Ida-Virumaal ning Viljandimaal on raskete tööõnnetuste arv veidi vähenenud.
- Surmaga lõppes I kv 3 tööõnnetust, millest 2 toimusid Tartumaal ning 1 Valgamaal.
- **Väljaspool Eesti territooriumi** toimus Eesti töötajatega I kvartalis kokku 30 tööõnnetust, millest 11 tööõnnetust lõppesid raske kehavigastusega. Enim registreeriti Eesti töötajatega tööõnnetusi Soomes (17).

## Tööõnnetused toimumiskoha maakonna lõikes

Tööõnnetused toimumiskoha maakonna lõikes I kvartalis 2009-2011																
Toimumiskoht	Tööõnnetusi kokku			+/- 2010	Kerged tööõnnetused			+/- 2010	Rasked tööõnnetused			+/- 2010	Surmaga lõppenud tööõnnetused			+/- 2010
	2009	2010	2011		2009	2010	2011		2009	2010	2011		2009	2010	2011	
Harju mk	85	94	124	30	57	69	92	23	28	25	32	7	0	0	0	0
Hiiu mk	7	6	6	0	4	5	4	-1	3	1	2	1	0	0	0	0
Ida-Viru mk	67	54	69	15	58	40	62	22	8	14	7	-7	1	0	0	0
Jõgeva mk	15	13	28	15	12	5	22	17	3	8	6	-2	0	0	0	0
Järva mk	23	30	39	9	21	22	29	7	2	8	10	2	0	0	0	0
Lääne-Viru mk	81	78	86	8	72	66	73	7	9	12	13	1	0	0	0	0
Lääne mk	19	13	17	4	14	7	13	6	5	5	4	-1	0	1	0	-1
Põlva mk	11	6	10	4	9	5	8	3	2	1	2	1	0	0	0	0
Pärnu mk	40	41	61	20	19	26	33	7	21	15	28	13	0	0	0	0
Rapla mk	16	2	9	7	9	0	6	6	7	2	3	1	0	0	0	0
Saare mk	27	21	25	4	20	18	22	4	7	3	3	0	0	0	0	0
Tallinn	229	233	288	55	173	180	211	31	56	53	77	24	0	0	0	0
Tartu mk	60	99	125	26	52	94	107	13	8	5	16	11	0	0	2	2
Valga mk	17	15	12	-3	15	10	6	-4	2	5	5	0	0	0	1	1
Viljandi mk	18	31	31	0	15	24	26	2	2	7	5	-2	1	0	0	0
Võru mk	9	12	16	4	8	10	12	2	1	2	4	2	0	0	0	0
Hispaania	1	0	0	0	1	0	0	0	0	0	0	0	0	0	0	0
Leedu	1	0	1	1	0	0	1	1	0	0	0	0	0	1	0	0
Läti	1	0	1	1	1	0	1	1	0	0	0	0	0	0	0	0
Norra	0	0	2	2	0	0	1	1	0	0	1	1	0	0	0	0
Prantsusmaa	0	1	0	-1	0	0	0	0	0	1	0	-1	0	0	0	0
Rootsi	1	4	2	-2	1	3	0	-3	0	1	2	1	0	0	0	0
Saksamaa	0	0	5	5	0	0	4	4	0	0	1	1	0	0	0	0
Soome	15	14	17	3	10	8	11	3	5	6	6	0	0	0	0	0
Šveits	1	0	0	0	0	0	0	0	1	0	0	0	0	0	0	0
Taani	0	1	1	0	0	0	1	1	0	1	0	-1	0	0	0	0
Väljaspool EV (asukoht määramata)	11	7	1	-6	10	5	0	-5	1	2	1	-1	0	0	0	0
Asukoht määramata	0	0	1	1	0	0	1	1	0	0	0	0	0	0	0	0
<b>Kokku</b>	<b>755</b>	<b>775</b>	<b>977</b>	<b>202</b>	<b>581</b>	<b>597</b>	<b>746</b>	<b>149</b>	<b>171</b>	<b>177</b>	<b>228</b>	<b>51</b>	<b>3</b>	<b>1</b>	<b>3</b>	<b>2</b>

## Tööõnnetused tegevusalade lõikes

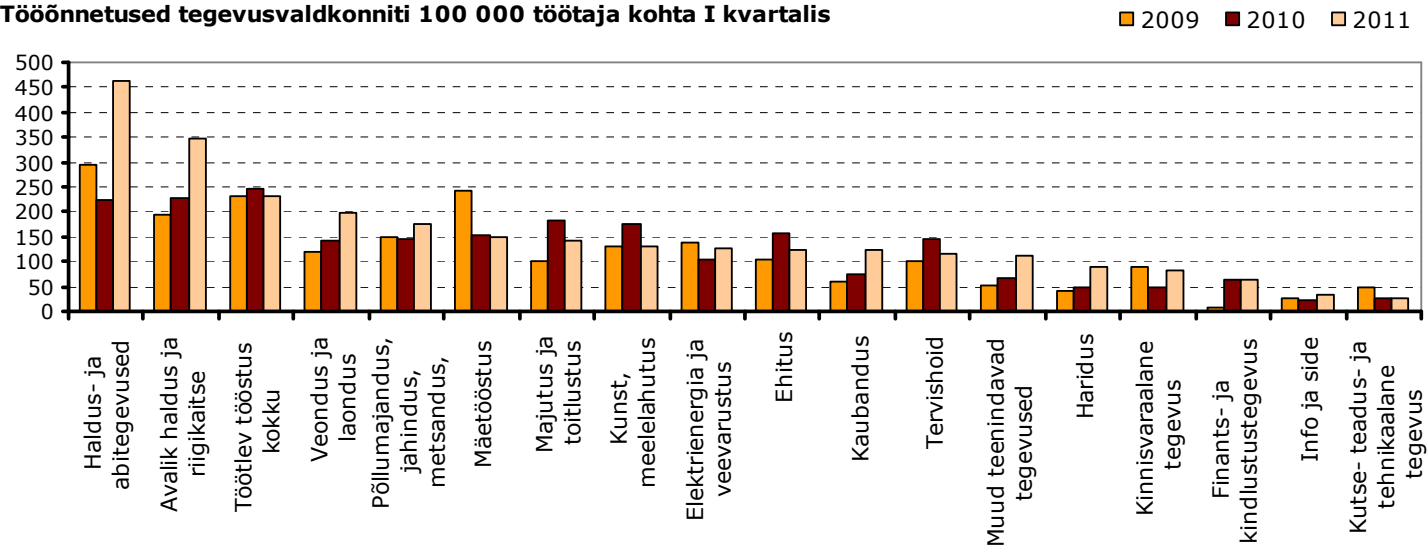
- Tegevusalade lõikes registreeriti tööõnnetusi võrreldes 2010.a I kv enam avaliku halduse tegevusalas (+44). Õnnetuste arv on tõusnud peamiselt kergete tööõnnetuste võrra. Kaubanduses kasvas tööõnnetuste arv 37 võrra, seda nii raskete kui kergete tööõnnetuste osas. Veonduse tegevusalas toimus 32 tööõnnetust rohkem kui eelmise aasta samal perioodil. Võrreldes 2010.a I kvartaliga kasvas tööõnnetuste arv enamikes tegevusvaldkondades, v.a. tervishoiu, majutuse ja toitlustuse, ehituse, veevarustuse ja toiduainetööstuse sektorites.
- Surmaga lõppenud tööõnnetused toimusid I kvartalis metallitööstuse sektoris, ehituses ning hulgi- ja jaekaubanduse sektoris.



## Tööõnnetused 100 000 töötaja kohta

- Tööõnnetuste suhtarv 100 000 töötaja kohta** on I kvartalis võrreldes möödunud aasta sama kvartaliga tõusnud 18%. Suhtarv 100 000 töötaja kohta on seotud 15-74 aastaste tööga hõivatute arvuga tegevusvaldkonnas. Võrreldes 2010.a I kv on tööga hõivatute arv kasvanud ligi 7%. Suhtarvu mõjutavad nii reaalne tööõnnetuste kasv kui hõivatute arvu kasv.
- 100 000 töötaja kohta toimus I kvartalis 165 tööõnnetust, kergeid 126, raskeid 38 ning surmaga lõppenud tööõnnetusi 0,5 (2010.a I kv vastavalt 140, kergeid 108, raskeid 32 ning surmaga lõppenud 0,2).
- Tööõnnetuste arv 100 000 töötaja kohta suurenes I kvartalis enim haldus- ja abitegevuse, avaliku halduse ning veonduse, laonduse tegevusalas.

Tööõnnetused tegevusvaldkonniti 100 000 töötaja kohta I kvartalis



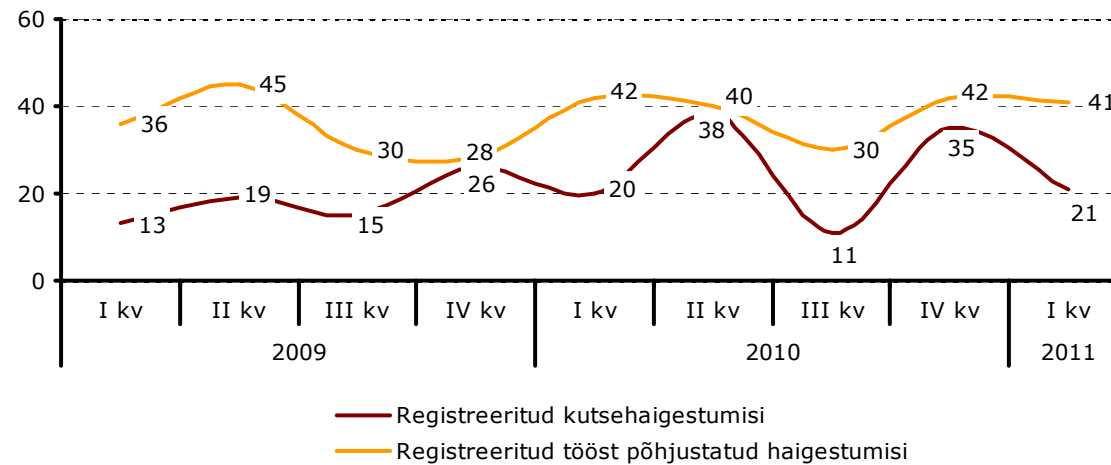
## Kutsehaigused, tööst põhjustatud haigestumised

- Tööinspektsioonile teatati I kv 21 kutsehaigestunust, kellest viieteistkümnel diagnoositi rohkem kui üks kutsehaigus.
- Tööst põhjustatud haigestumiste teatiseid registreeriti 41. Haigestunutest seitsmeteistkümnel diagnoositi rohkem kui üks tööst põhjustatud haigus.

- Regioonide lõikes teatati:**

	kutsehaigetest	tööst põhjustatud haigestunutest
Põhja	4	20
Lõuna	12	15
Ida	1	3
Lääne	4	3

Registreeritud kutsehaigeid ja tööst põhjustatud haigestunuid



## Diagnoositud kutsehaigused kvartalite lõikes (2009-2011)



Kutsehaigestumise diagnoosid kvartalite lõikes										
Diagnoos	2009				2010				2011	
	I kv	II kv	III kv	IV kv	I kv	II kv	III kv	IV kv	I kv	
001 Ülekoormushaigus	0	1	0	1	0	1	0	2	0	
A04.8 Muud seedeelundkonna bakteriaalsed infektsioonid	0	1	1	0	0	0	0	0	0	
A15.0 Tuberkuloos	0	0	0	0	1	0	0	0	0	
B17.1 Hepatiit C	0	0	1	0	0	0	0	0	1	
G56.0 Karpaalkanali sündroom	7	8	5	12	3	18	5	15	12	
G56.2 Kubitaalkanali sündroom	1	0	0	1	2	4	0	1	0	
G62.8 Sensorne polüneuropaatia	0	1	0	0	0	0	1	0	2	
H10.0 Konjunktiviidid	0	1	0	0	0	0	0	0	0	
H83.3 Müratekkene kuulmisnõrkus	2	0	2	3	1	4	0	2	3	
I73.0 Raynaud' sündroom	0	1	1	0	1	3	1	1	1	
J30.3 Allergiline riniit	0	1	0	0	0	1	0	0	0	
J44.8 Muu täpsustatud krooniline obstruktiivne kopsuhaigus	0	1	0	0	0	1	0	0	0	
J45.0 Astma	1	0	0	2	1	2	1	2	0	
J62.0 Ränisaldava tolmu põhjustatud pneumokonioos	0	0	0	1	0	0	0	1	0	
J63.8 Muud täpsustamata anorgaaniliste tolmu põhjustatud pneumokonioosid	1	0	0	0	0	0	0	0	0	
J68.2 Ülemiste hingamisteede põletik	0	0	0	1	0	0	0	0	0	
L23.0 Allergiline kontaktdermatiit	1	0	1	0	0	2	0	0	0	
L24.0 Arritav kontaktdermatiit	1	0	1	1	2	0	0	1	0	
M19.2 Küünarliigese artroos	1	1	1	0	1	0	0	0	0	
M19.9 Täpsustamata artroos	1	0	1	2	1	1	0	1	0	
M25.5 Liigesevalu	0	4	1	2	0	3	1	9	2	
M50.1 Kaela lülivaheketta haigusseisund radikulopaatiaga	0	3	0	2	1	3	0	0	0	
M54.1 Nimme-ristluu radikulopaatia	1	2	0	1	0	1	0	0	1	
M54.5 Nimmevalu e. dorsalgia	1	2	2	2	5	7	2	3	3	
M70.0 Käte ja randme rigisev sünoviit	0	0	0	1	0	1	0	0	1	
M70.8 Rakenduse, ülepingutuse ja survega seotud pehmete kudede muud haigusseisundid	5	7	6	11	14	17	3	17	9	
M72.0 Dupuytreni kontraktuur	0	0	0	1	0	1	0	1	0	
M75.1 Olaliigese rotaatormanseti kahjustus	3	5	3	4	6	7	2	5	6	
M77.0 Küünarliigese keskmine põndapealispõletik	0	0	0	2	2	6	1	4	6	
M77.1 Küünarliigese külgmine põndapealispõletik	2	0	1	2	2	6	2	3	3	
M93.1 Randmeliigese artroos	0	0	0	1	0	0	0	0	0	
T75.2 Vibratsiooni toime	0	5	2	0	1	5	0	4	2	
Diagnoos teadmata	0	0	0	0	0	0	0	2	0	
<b>Kokku</b>	<b>28</b>	<b>44</b>	<b>29</b>	<b>53</b>	<b>44</b>	<b>94</b>	<b>19</b>	<b>74</b>	<b>52</b>	

## Diagnoositud tööst põhjustatud haigestumised kvartalite lõikes (2009-2011)



Tööst põhjustatud haigestumised kvartalite lõikes										
Diagnoos	2009				2010				2011	
	I kv	II kv	III kv	IV kv	I kv	II kv	III kv	IV kv	I kv	
001 Ülekoormushaigus	0	1	1	2	0	1	2	3	0	
G56.0 Karpaalkanali sündroom	12	14	9	7	14	16	5	18	10	
G56.2 Kubitaalkanali sündroom	1	0	1	0	3	2	2	2	1	
G56.3 Ulnaarkanali sündroom	0	0	0	0	0	0	0	1	0	
G62.8 Sensorne polüneuropaatia	0	0	0	0	1	0	0	2	0	
H83.3 Müratekkene kuulmisnõrkus	4	13	11	4	10	6	8	5	13	
I73.0 Raynaud` sündroom	0	0	0	0	1	0	0	1	0	
J30.3 Allergiline riniit	0	0	0	0	0	0	0	1	0	
J44.0 Krooniline bronhiit (obstruktiivne)	0	0	0	0	1	0	0	0	0	
J45.0 Astma	0	3	0	0	1	1	0	0	1	
J92.0 Pleura naastud	0	0	0	0	0	0	0	1	0	
L23.0 Allergiline kontaktdermatiit	2	0	0	0	2	0	0	0	1	
L24.0 Ärritav kontaktdermatiit	1	1	0	0	4	0	0	0	1	
M19.2 Küünarliigese artroos	1	1	0	0	2	0	1	0	0	
M19.9 Täpsustamata artroos	1	0	2	1	0	0	0	0	1	
M25.5 Liigesevalu	2	2	4	1	2	3	5	5	7	
M50.1 Kaela lülivaheketta haigusseisund radikulopaatiaga	2	2	0	0	0	0	1	2	1	
M54.1 Nimme-ristluu radikulopaatia	4	9	3	0	1	5	0	1	1	
M54.5 Nimmevalu e. dorsalgia	4	8	2	0	9	9	5	4	3	
M70.0 Käte ja randme rigisev sünoviit	1	0	0	1	0	0	0	1	0	
M70.8 Rakenduse, ülepingutuse ja survega seotud pehmete kudede muud haigusseisundid	9	18	7	10	9	10	9	20	11	
M72.0 Dupuytreni kontraktuur	0	0	0	0	0	0	1	1	1	
M75.1 Õlaliigese rotaatormanseti kahjustus	2	4	3	4	7	2	1	5	3	
M77.0 Küünarliigese keskmine põndapealisepõletik	2	3	0	4	1	2	1	3	3	
M77.1 Küünarliigese külgmise põndapealisepõletik	3	2	0	4	1	2	4	3	3	
M93.1 Randmeliigese artroos	1	0	1	0	0	0	0	0	0	
T75.2 Vibratsiooni toime	0	0	0	0	0	0	0	0	1	
Diagnoos täpsustamisel	0	0	0	0	1	0	1	1	0	
<b>Kokku</b>	<b>52</b>	<b>81</b>	<b>44</b>	<b>38</b>	<b>70</b>	<b>59</b>	<b>46</b>	<b>80</b>	<b>62</b>	

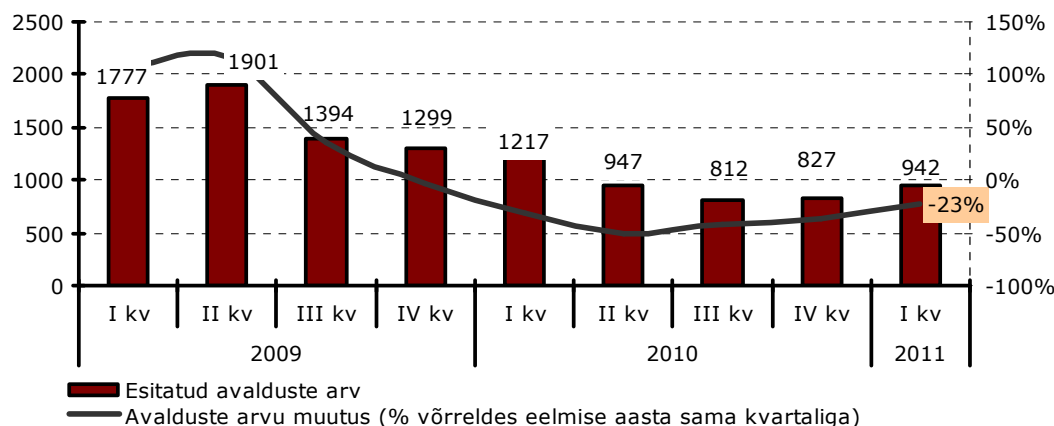


# TÖÖSUHTED

## Töövaidlused

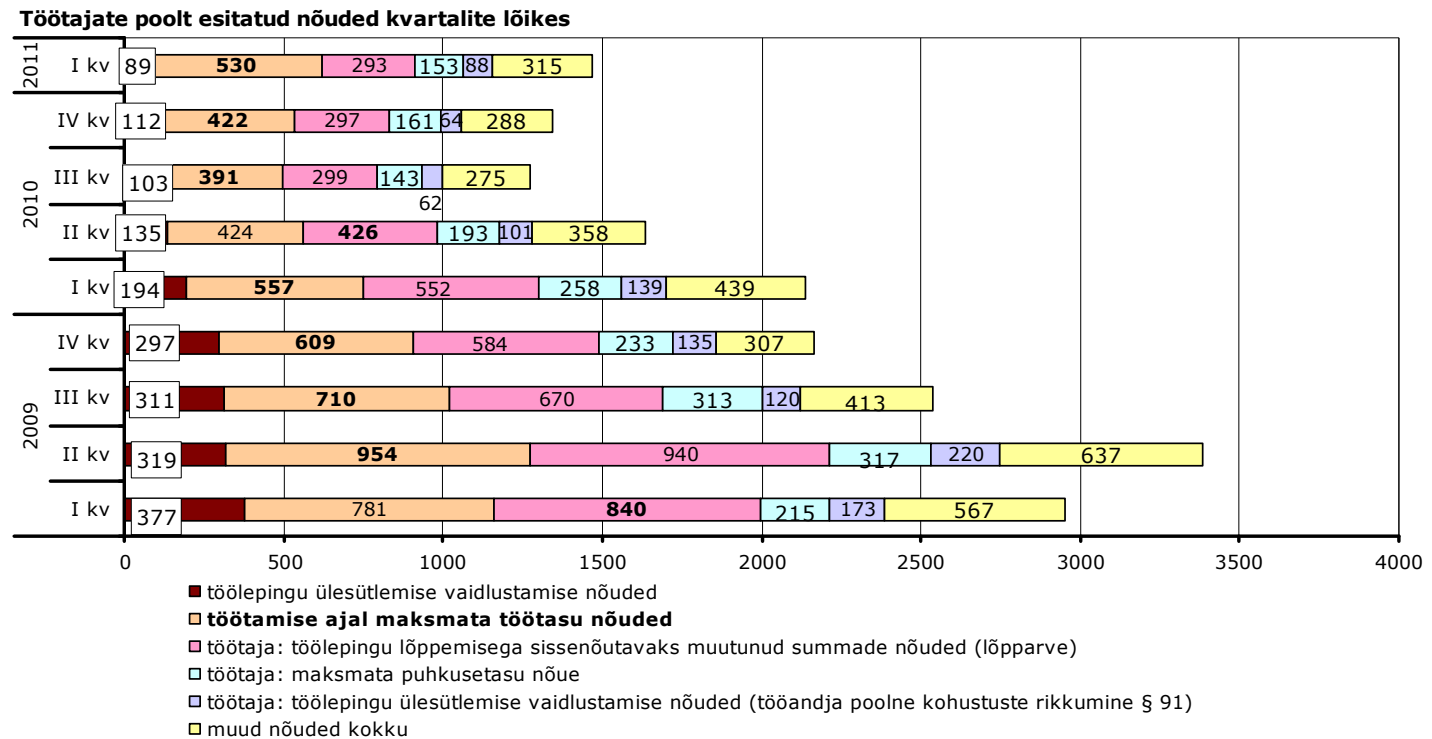
- Töövaidluskomisjonidele (TVK-dele) esitati I kvartalis kokku **942** avaldust, mis oli ligi 300 avalduse võrra vähem, kui 2010.a I kv. 2010.a IV kvartalist lahendamata avaldustega kokku oli I kvartalis lahendamisel **1366** töövaidlusavaldust, millest jõudis lahendini 943 ehk **69%** avaldustest. Võrreldes 2010.a I kvartaliga on töövaidluste arv vähenenud -23%, kuid võrreldes 2010.a IV kvartaliga tõusnud 14%.
- Enim esitati I kv töövaidlusavaldusi Põhja TVK-dele asukohaga Tallinnas (437), Lõuna TVK-dele asukohaga Tartus (136), Ida TVK-le asukohaga Jõhvis (115) ning Narvas (104), Lääne TVK-le asukohaga Pärnus (63). Maakondadest esitati enim avaldusi Tallinna ja Harjumaa töölepingu poolte poolt 442 e. 47% kogu riigis esitatud avaldustest, Tartumaalt 120 e. 13% ning Ida-Virumaalt 187 e. 20% avaldustest. Kõige vähem esitasid töövaidlusavaldusi Põlvamaa (2), Valgamaa (6) ning Hiiumaa (7) töösapooled.
- Avalduse laekumisest 1 kuu jooksul istungile määratud avalduste osakaal oli I kv 90% (2010.a I kv 39%). Avalduste menetlemise pikkus on võrreldes aasta taguse ajaga oluliselt paranenud. Kui 2010.a I kv oli keskmine menetlusaeg 82 päeva siis nüüdseks jõuavad avaldused lahendini keskmiselt 41 päevaga. 100% avaldustest jõudis 1 kuu jooksul istungile Ida TVK-dest asukohaga Narvas ning Lõuna TVK-dest asukohaga Võrus. Põhja TVK-des asukohaga Tallinnas jõuab 1 kuu jooksul istungile keskmiselt 85% avaldustest (2010.a I kv 5%) ning Lääne TVK-dest asukohaga Pärnus 83%.

Töövaidluskomisjonidele esitatud avaldused kvartalite lõikes



## Töövaidlustes esitatud nõuded

- **Tööandjalt** laekus I kvartalis 52 avaldust (2010.a I kv 54). Esitatud avaldustest iga teine sisaldas nõudeid töölepingu töötajapoolse ülesütlemise tühisuse tunnistamiseks ning iga kolmas avaldus nõuet töötaja poolt tekitatud varalise kahju hüvitamiseks.
- **Töötajad** esitasid I kvartalis 890 avaldust, mis sisaldasid kokku 1468 erinevat nõuet (2010.a I kv 1163 avaldust 2139 nõudega). Avalduste sisu järgi sisaldas iga teine avaldus töötamise ajal maksmata töötasu nõuet ning iga kolmas avaldus töölepingu lõppemisega sissenõutavaks muutunud summade nõudeid (lõpparve nõuded). Iga kuues avaldus sisaldas aga maksmata puhkusetasu nõuet.



## Töösuhete järelevalve

Tööinspektor-juristid viisid I kvartalis töösuhete alast järelevalvet läbi **194** erinevas ettevõttes:

- ✓ inspektsiooni juhuvaliku alusel kontrolliti 147 ettevõtet;
- ✓ järelkontrolle viidi läbi 41 varem kontrollitud ettevõttes;
- ✓ kaebuse põhjal viidi läbi 27 kontrollimist;
- ✓ sõidukijuhtide töö- ja puhkeaja kontrolle viidi läbi 23 korral.

### Töösuhetealased rikkumised

Kontrollimiste käigus tuvastati kokku **405** töölepinguseadusest tulenevat töösuhetealast rikkumist, millest pooled fikseeriti ettekirjutuses.

Enim tuvastati töösuhetealase rikkumisena:

- ✓ TLS tulenevalt - töötajatele töötasu maksmise tingimustest teavitamata jätmist (iga neljas rikkumine) ning töölepingu ülesütlemise etteteatamise tähtaegadest teavitamata jätmist (iga kuues rikkumine);
- ✓ Sõidukijuhtide töö- ja puhkeaja kontrolli käigus - vaheaja kasutamata jätmist pärast 4,5 tunnist sõiduaega ning igapäevase puhkeaja nõuete rikkumist.

Nõuete täitmata jätmise eest hoiatati ettevõtteid sunnirahaga 8 korral, summas 2600 eurot. Vajadust sunniraha täitmisele pöörata III kvartalis ei olnud.

## Töösuhetealane nõustamistegevus

Tööinspektsioonil on nõustamistegevuseks pakkuda kolm peamist infokanalit: infotelefon 640 6000, e-post ti@ti.ee ning vastuvõtt inspektsioonides kohapeal.

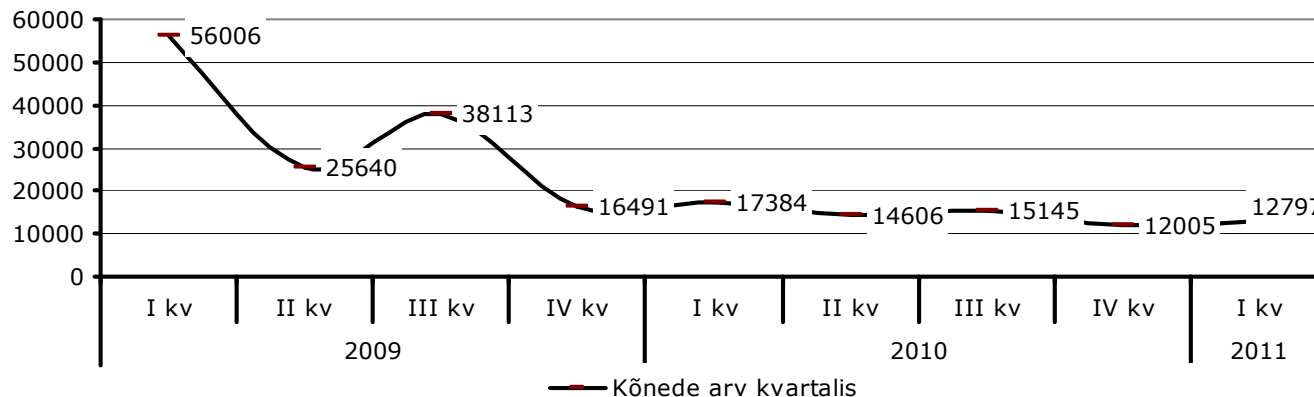
### Üleriigiline infotelefon 640 6000

- I kvartalis helistati infotelefonile kokku 12 797 korral, millest tööajale langes 10 864 e. 85% kõnedest. Juristid vastasid 8674 e. 78,4% kõnedele (2010.a I kv 77,5%).

### Infotelefonile esitatavad peamised küsimused

- kuidas toimida töölepingu ülesütlemisel;
- kuidas arvutada keskmist töötasu, puhkusetasu ja haigushüvitist, aga ka Töötukassa poolt makstavaid koondamishüvitisi;
- kas võib töölepingu üles öelda haiguse ajal või kas võib koondada alla 3-aastast last kasvatavat töötajat;
- kuidas käituda juhul kui tööandja ei anna tööd, ei maksa töötasu õigeaegselt või ei maksa seda üldse;
- kuidas koostada ülesütlemisavaldust;

**Infotelefoni ülevaade**



### **E-kirjadele vastamine**

- Lisaks infotelefonile on võimalik küsimustele vastuseid saada ka e-posti teel. Tööinspektsiooni üldmeili aadressile saabus I kvartalis **566** selgitustaotlust. Lisaks selgitustaotlustele on vastatud veel kõigile kohaliku inspektsiooni ja juristide e-posti aadressile saadetud kirjadele.

### **Nõustamine vastuvõtul**

- Jaanuarist märtsini on Tööinspektsioonis nõustamisel käinud üle **1384** inimese. Vastuvõtule tulles soovitakse sageli abi nt töövaidluskomisjonile avalduse koostamisel või avalduse ülevaatamist enne komisjonile esitamist.

Seega on I kvartalis Tööinspektsioonist töösuhetealast nõustamist vajanud ligi 15 000 inimest.

## Tööinspektsiooni teavitus ja koolitustegevus

**I kvartalis koguti teavitustegevuse raames peamiselt parimaid praktikaid ning edastati Tööinspektsiooni infokirja infolistiga liitunutele ning alustati koolitustega.**

**Töökeskkonna parimate praktikate kogumine** - I kvartalis laekus TI andmebaasi 11 ettevõtte parimat praktikat:

- Maxima Eesti OÜ - Koolitussüsteemi selgemaks muutmise spetsiaalse tunnistuse sisseviimise abil;
- OÜ Reginett - Kolmandate isikute ohutuse tagamine remondiruumis;
- Alumiste SV - Vigastusteohu vähendamine uue järkamissae kaitsekatte kasutusele võtmise abil;
- OÜ Merinvest - Ohutuma töökeskkonna loomine ja riskide vähendamine;
- TPC Narva - Toodangu kvaliteedi tõstmise põhjaliku koolituse ja juhendite kättesaadavaks tegemise abil;
- OÜ Jõgeva Sotsiaalkeskus Elukaar - Terve töötaja profülaktiline abi massaaži abil;
- Vikingmotors Ida-Viru - Vibratsiooniga kokkupuute vähendamine.
- Hammarprodukt OÜ - Stressi ja nakkusohu vähendamine kolme esimese haiguspäeva kompenseerimise kaudu;
- Buchen Industrial Services Baltikum OÜ - Objektipõhise väliriskianalüüsi rakendamine ettevõttes;
- G4S Eesti - Üle-eestilise töökeskkonna nõukogu loomine ja selle töö korraldamine;
- Eksar-Transoil AS - Ravipallide kasutamine kontoritöötajate seljavaevuste leevendamiseks.

I kvartali lõpuks sisaldab Tööinspektsiooni parimate praktikate andmebaas 91 eestikeelset parimat praktikat ning 87 venekeelset parimat praktikat.

**Veebruaris saadeti välja infokiri (28. veebruaril 2011) kokku 1563 infolistiga liitunule.**

**Töösuhete probleemsetele aspektidele suunatud teavituskampaniad:**

- Sõidukijuhtide töö- ja puhkeaeg Tallinnas 04.03.2011
- Sõidukijuhtide töö- ja puhkeaeg Toilas 11.03.2011
- Sõidukijuhtide töö- ja puhkeaeg Pärnus 18.03.2011
- Sõidukijuhtide töö- ja puhkeaeg Tartus 25.03.2011

Kokku osales teabepäevadel 195 osalejat.

**Gümnaasiumite teavitamine töösuhete regulatsioonist:**

- Gümnaasiumiõpilaste töösuhete alane teabepäev 28.03.2011 Rakvere Realgümnaasiumis;
- Gümnaasiumiõpilaste töösuhete alane teabepäev 31.03.2011 Põltsamaa Ühisgümnaasiumis;

Kokku osales 118 õpilast.

**Töökeskonnaspetsialistide koolitused**

- 09.03.2011 alustas Tartu töökeskonnaspetsialistide koolitus;
- 15.03.2011 alustas Kuressaare töökeskonnaspetsialistide koolitus;
- 22.03.2011 alustas Tallinna töökeskonnaspetsialistide koolitus;

Kokku alustas koolitustega 72 osalejat.

**Töökeskonnaalased koolitused väikeettevõtetele**

- 16.03.2011 alustas väikeettevõtete töökeskonnaalane koolitus Kuressaares;
- 31.03.2011 alustas vene keelne väikeettevõtete töökeskonnaalane koolitus.

Kokku alustas koolitustega 59 väikeettevõtte juhti.