

Töökeskkond 2009. aasta II kvartalis

Ülevaade kajastab:

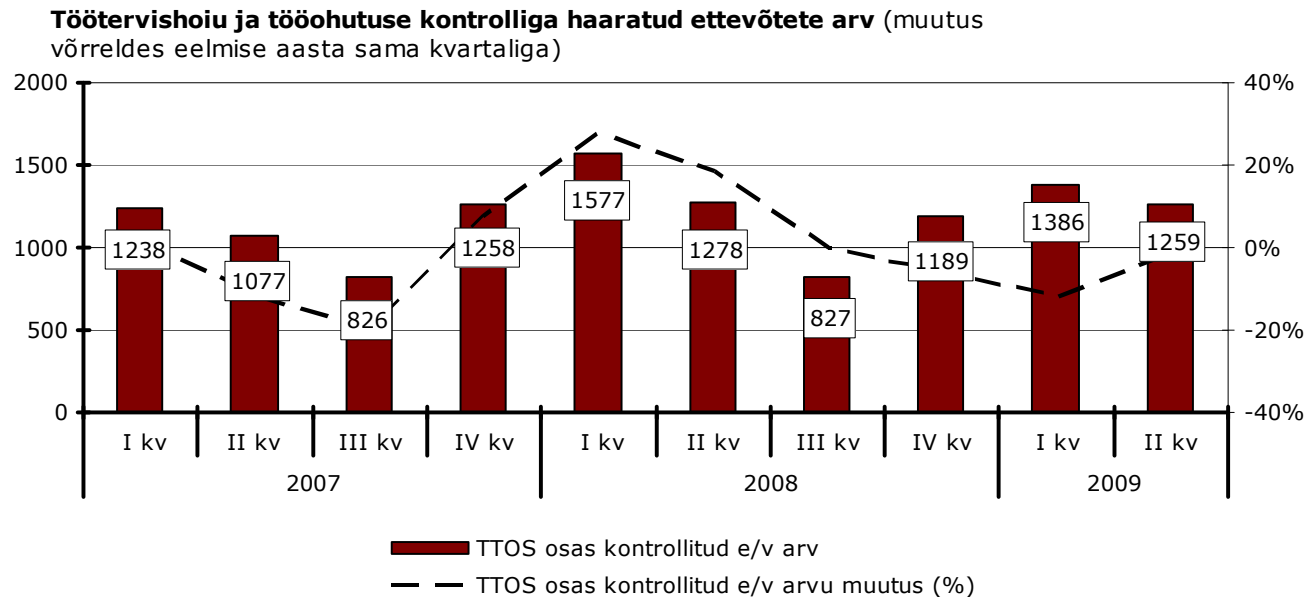
- **Töökeskkonna järelevalve**
 - ✓ Ettevõtete külastused;
 - ✓ Hinnangud töökeskkonnale;
 - ✓ Rikkumised, sunniraha;
 - ✓ Väärteomenetlus, trahvid.
- **Tööõnnetused**
 - ✓ TÕ üldarv;
 - ✓ TÕ maakondade lõikes;
 - ✓ TÕ tegevusalades;
- **Kutsehaigestumised ja tööst põhjustatud haigestumised**
 - ✓ KH ja TPH üldarv;
 - ✓ KH ja TPH diagnooside lõikes;
- **Töösuhete järelevalve**
 - ✓ Töövaidlused;
 - ✓ Ettevõtete külastused;
 - ✓ Rikkumised;
 - ✓ Nõusolekud, kooskõlastused;
 - ✓ Töölepingute kollektiivse lõpetamise taotlused;
 - ✓ Osaliselt tasustatava puhkuse, osalise tööaja taotlused.
- **Teavitustegevus**
 - ✓ Infotelefoni ülevaade;
 - ✓ Teavitustegevus Põhja inspektsioonis;
 - ✓ Teavitustegevus Lõuna inspektsioonis;
 - ✓ Teavitustegevus Ida inspektsioonis;
 - ✓ Teavitustegevus Lääne inspektsioonis.

Planeeritud järelvalvetegevus 2009.a II kvartalis

- **Töökeskkonna** kontrolle viidi läbi **649** ettevõttes;
- Töökeskkonna sihtkontrolle viidi läbi **432** ettevõttes;
- Töökeskkonna järelkontrolle viidi läbi **221** varemkontrollitud ettevõttes;
- Tuvastati **3638** töötervishoiu ja tööohutuse nõuete rikkumist;
- **Töösuhete** kontrolle viidi läbi **69** ettevõttes;
- Töösuhete järelkontrolle viidi läbi **7** varemkontrollitud ettevõttes;
- Tuvastati **151** töösuhete alast rikkumist;
- Toimub süsteemne teavituse- ja ennetustegevus.

Töökeskkonna järelvalve

- Töetervishoiu ja tööohutuse inspektorid külastasid II kvartalis **1259** erinevat ettevõtet.
Töökeskkonna kontrole koos ettevõtete töökeskkonna hindamisega viidi läbi 649 ettevõttes.
- Lisaks külastati ettevõtteid:
 - ✓ järelkontrolli läbiviimiseks 221 korral;
 - ✓ sihtkontrolli läbiviimiseks 432 korral;
 - ✓ uue ehitise ülevaatuseks 57 korral;
 - ✓ 28 kaebuse kontrollimiseks;
 - ✓ tööõnnetuse uurimiseks 73 korral;
 - ✓ kutsehaigestumise uurimiseks 6 korral.

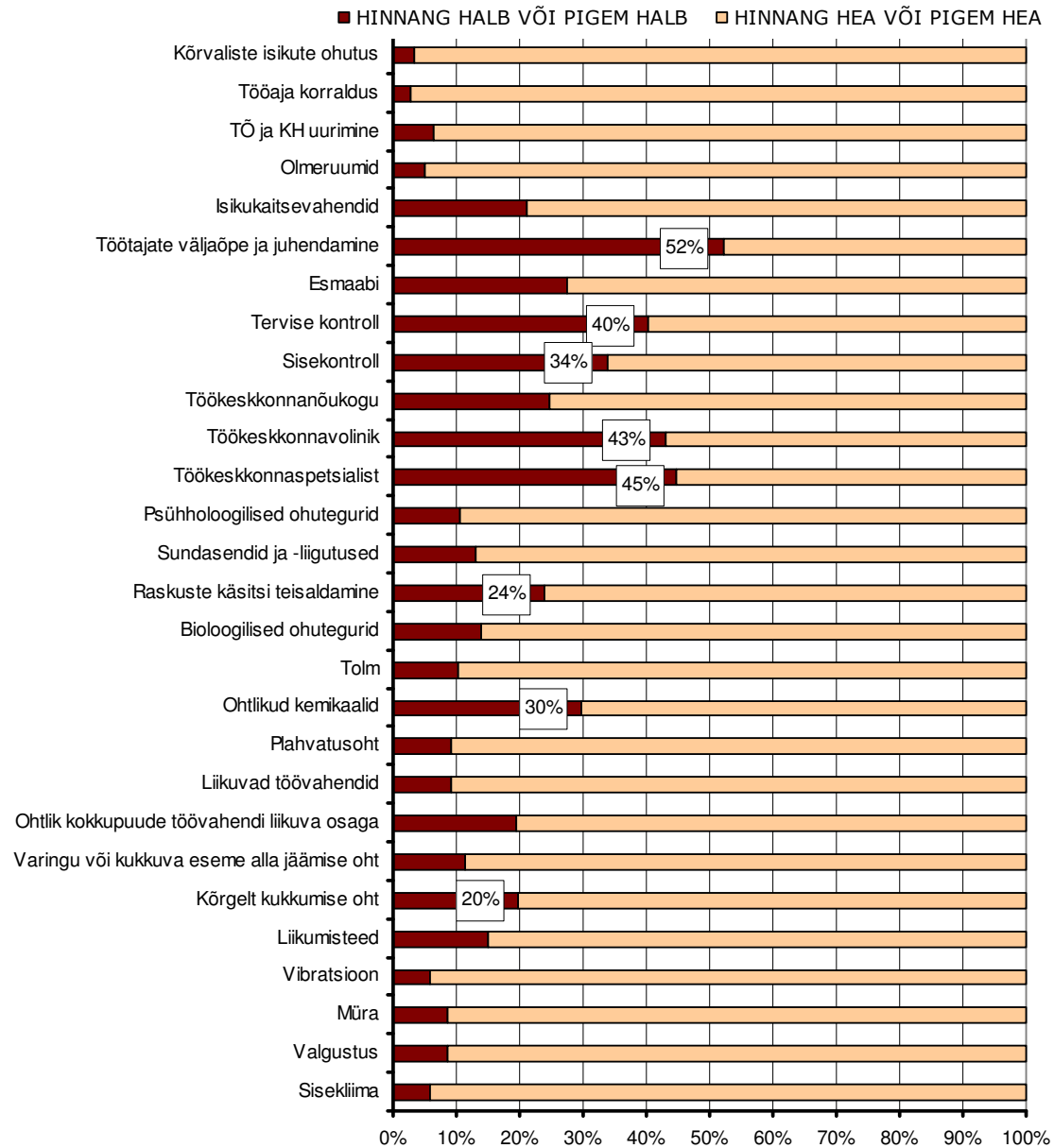


Hinnangud töökeskkonnale

- **Töökeskkonna kontrollide** käigus koostati II kvartalis kokku **647** töökeskkonna hinnangulehte. Kõiki tegureid üldiselt arvestades hindasid inspektorid ettevõtete töökeskkonda järgmiselt:

	Esmase kontrolli käigus		Järelkontrolli käigus	
	I kv	II kv	I kv	II kv
heaks	36%	37%	41%	47%
pigem heaks	47%	44%	55%	48%
pigem halvaks	11%	13%	4%	4%
halvaks	6%	6%	1%	1%

- **Mitterahuldavaks** hinnati 52% kontrollitud ettevõtetes töötajate väljaõpet ja juhendamist. Samuti tuvastati, et ligi pooltes ettevõtetes ei ole valitud töötervishoiu ja tööohutusega tegelevaid isikuid nagu töökeskkonnavolinik e. töötajate esindaja või töökeskkonnaspetsialist e. tööandja esindaja. Seega võib eeldada, et nendes ettevõtetes ei toimu ka süsteemset tegevust töötervishoiu ja tööohutuse tagamiseks. Head ei olnud hinnangud ka tervisekontrolli korraldamise ning töökeskkonna sisekontrolli läbiviimise korraldamisele.
- **Heaks või pigem heaks hinnati** enamasti kõrvaliste isikute ohutuse tagamist ning tööaja korraldust - 97% hinnatud ettevõtetes.

Hinnangud II kv külastatud ettevõtete töökeskkonnale


* Joonisel näidatud hinnangud on antud esmase külastuse läbiviimisel. Arvestatud ei ole ettevõtteid, kus tegevus ei olnud nõutud või ohutegureid ei esinenud.

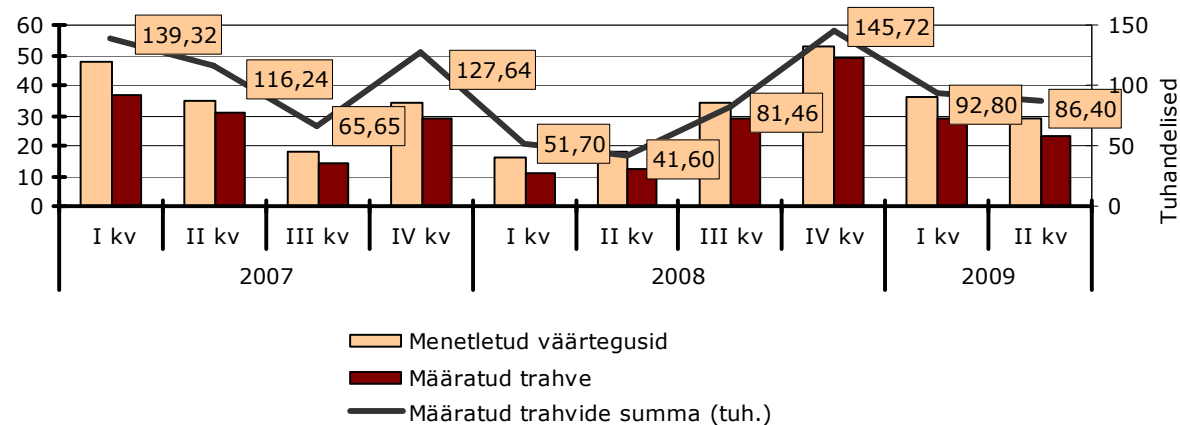
Rikkumised, sunniraha

- Töötervishoiu ja tööohutuse järelevalve käigus tuvastati kokku 3638 rikkumist erinevate õigusaktide suhtes, millest 30% fikseeriti ettekirjutustes. Ettekirjutusi rikkumiste kõrvaldamiseks koostati 186 ettevõttele.
- **Sagedamini esinevad rikkumised:**
 - ✓ puudub riskianalüüs – 333 e. igas neljandas ettevõttes;
 - ✓ puuduvad ohutusjuhendid – 258 e. igas viiendas ettevõttes;
 - ✓ ei ole läbi viidud töötajate esma- või täiendjuhendamist – 212 ettevõttes;
 - ✓ ei ole määratud töökeskkonnaspetsialisti – 186 ettevõttes;
 - ✓ puudulik sisekontroll – 148 e. igas üheksandas ettevõttes;
 - ✓ töökeskkonnavolinik valimata – 121 ettevõttes;
 - ✓ töövahendite ohutust tagavad seadised ei vasta nõuetele – 117 e. igas üheteistkümnendas ettevõttes;
 - ✓ ei ole määratud esmaabiandjaid – 106 ettevõttes.
- Töö peatati 53 korral ning töövahendite kasutamine keelati 72 juhul.
- Nõuete täitmata jätmise eest hoiatati ettevõtteid sunnirahaga 203 korral kogusummas 838 800 kr.
- Täitmisele tuli sunniraha pöörata ühel korral summas 3 000 kr.

Väärteomenetlus, trahvid

- **Väärteoasju menetleti** kokku 29 korral (2008.a II kv 18). Enim menetleti väärteoasju seoses Ida inspektsiooni tööpiirkonna ettevõtetega.
- **Trahve** määrati töotervishoiu ja tööohutuse nõuete rikkumise eest 23 korral summas 86 400 krooni.
 - ✓ Füüsilistele isikutele 6 korral, summas 15 800 krooni;
 - ✓ Juriidilistele isikutele 17 korral, summas 70 600 krooni, millest suurem osa olid seotud tööõnnetuste ja kutsehaigestumiste uurimise tulemusega.

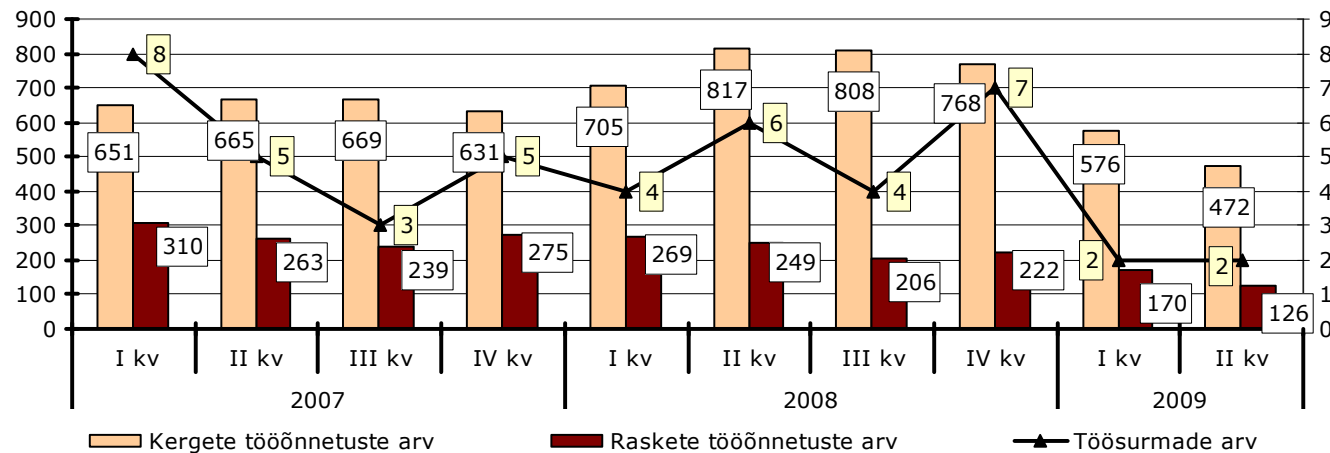
Väärteomenetlused, trahvid



Tööõnnetused

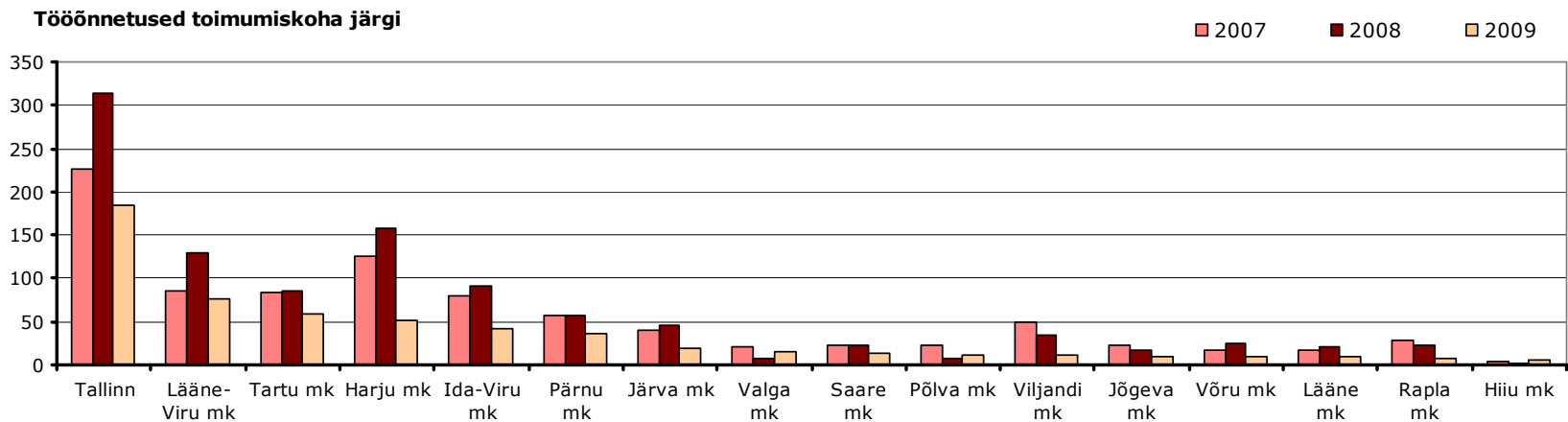
- II kvartalis registreeriti kokku **600** tööõnnetust, mis on 472 tööõnnetuse võrra vähem, kui 2008.a II kvartalis. 2009.a I poolaastal on tööõnnetuste arv võrreldes 2008.a sama perioodiga vähenenud **-34%**.
- Võrreldes eelmise aasta II kvartaliga on registreeritud tööõnnetuste arv **vähenenud 44%**, s.h raskete tööõnnetuste arv on vähenenud **-49%**.
- Raskusastme lõikes registreeriti kergeid tööõnnetusi 345 võrra ning raskeid tööõnnetusi 123 võrra vähem. Surmaga lõppes II kvartalis 2 tööõnnetust.

Registreeritud tööõnnetused raskusastme lõikes



Tööõnnetused maakondades

- Tööõnnetuste arv on vähenenud pea kõigis maakondades. Vaid Valgamaal registreeriti 8, Põlvamaal 5 ning Hiiumaal 4 tööõnnetust rohkem kui 2008.a II kvartalis.
- Enim on tööõnnetuste arv vähenenud Tallinnas (-129), Harjumaal (-105) ning Lääne-Virumaal (-53).
- Raskete tööõnnetuste arv vähenes enim Tallinnas ja Harjumaal -66 võrra, kergeste tööõnnetuste arv samuti Tallinnas ja Harjumaal ning Lääne-Virumaal.
- II kvartalis registreeritud kaks surmaga lõppenud tööõnnetust toimusid Saaremaal ning Tallinnas.
- Väljaspool Eesti territooriumit toimus Eesti töötajatega II kvartalis 12 tööõnnetust, millest 8 olid rasked ning 4 kerged tööõnnetused. Kolm Soome Vabariigis, 3 Rootsis, üks Lätis, Leedus ning Taanis ning 3 väljaspool EL riike.



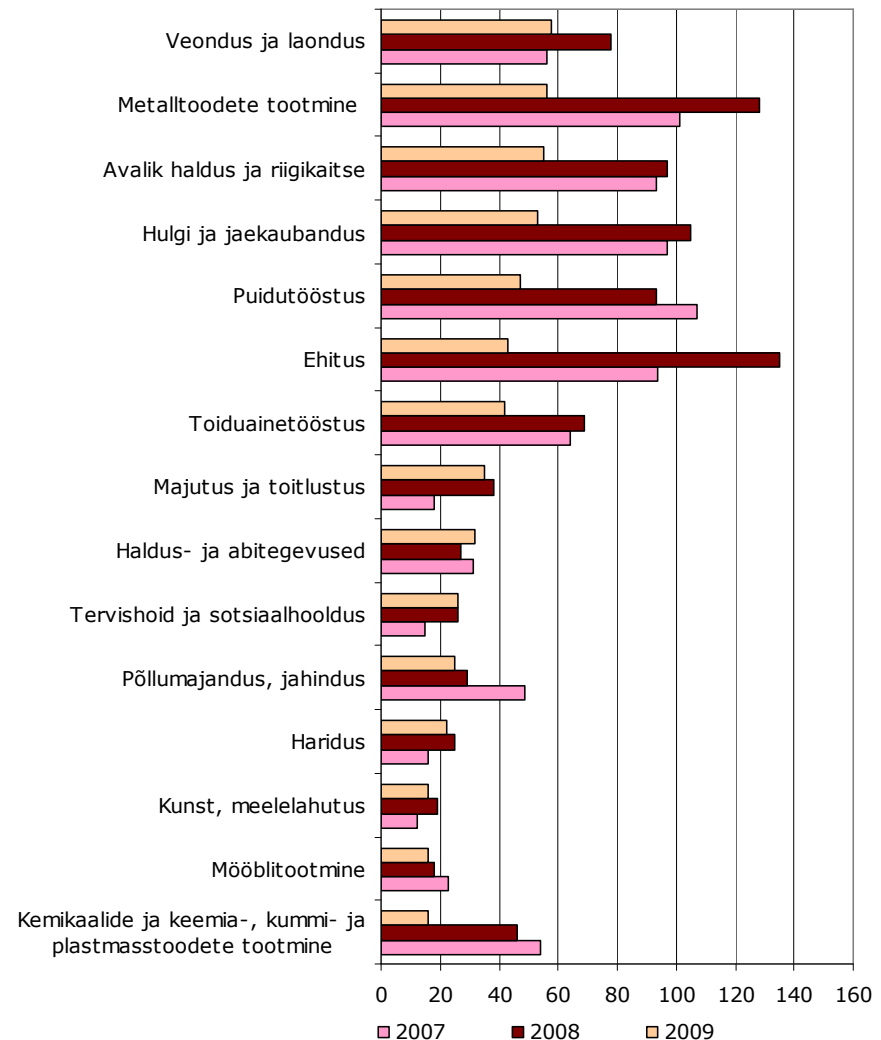
Tööõnnetused toimumiskoha lõikes

Tööõnnetusi kokku 2007-2009 II kvartalis																
Toimumiskoht	Kerged			+/- 2008	Rasked			+/- 2008	Surmaga lõppenud			+/- 2008	Tööõnnetusi kokku			+/- 2008
	2007	2008	2009		2007	2008	2009		2007	2008	2009		2007	2008	2009	
Harju mk	81	116	41	-75	45	41	11	-30	0	0	0	0	126	157	52	-105
Hiiu mk	2	0	5	5	2	1	0	-1	0	0	0	0	4	1	5	4
Ida-Viru mk	66	72	36	-36	12	17	6	-11	1	2	0	-2	79	91	42	-49
Jõgeva mk	13	14	7	-7	8	3	3	0	1	0	0	0	22	17	10	-7
Järva mk	19	30	17	-13	21	15	2	-13	0	0	0	0	40	45	19	-26
Lääne-Viru mk	62	107	60	-47	24	22	16	-6	0	0	0	0	86	129	76	-53
Lääne mk	12	18	8	-10	5	2	1	-1	0	0	0	0	17	20	9	-11
Põlva mk	17	7	9	2	5	0	3	3	0	0	0	0	22	7	12	5
Pärnu mk	38	30	26	-4	19	28	11	-17	0	0	0	0	57	58	37	-21
Rapla mk	14	17	6	-11	15	4	1	-3	0	1	0	-1	29	22	7	-15
Saare mk	20	16	11	-5	3	6	1	-5	0	0	1	1	23	22	13	-9
Tallinn	157	241	149	-92	69	71	35	-36	1	2	1	-1	227	314	185	-129
Tartu mk	69	71	51	-20	15	14	8	-6	0	0	0	0	84	85	59	-26
Valga mk	16	6	14	8	4	2	2	0	0	0	0	0	20	8	16	8
Viljandi mk	46	26	9	-17	3	9	2	-7	0	0	0	0	49	35	11	-24
Võru mk	12	20	9	-11	6	4	1	-3	0	0	0	0	18	24	10	-14
Belgia	1	2	0	-2	0	0	0	0	0	0	0	0	1	2	0	-2
Holland	0	0	0	0	1	0	0	0	0	0	0	0	1	0	0	0
Leedu	1	0	0	0	0	0	1	1	0	0	0	0	1	0	1	1
Läti	1	1	1	0	0	0	0	0	0	0	0	0	1	1	1	0
Norra	0	1	0	-1	0	0	0	0	0	0	0	0	0	1	0	-1
Poola	1	0	0	0	0	0	0	0	0	0	0	0	1	0	0	0
Prantsusmaa	0	2	0	-2	0	0	0	0	0	0	0	0	0	2	0	-2
Rootsi	1	3	1	-2	0	1	2	1	0	0	0	0	1	4	3	-1
Soome	10	10	1	-9	3	3	2	-1	0	0	0	0	13	13	3	-10
Taani	0	0	0	0	0	0	1	1	0	0	0	0	0	0	1	1
Türgi	0	0	0	0	0	1	0	-1	0	0	0	0	0	1	0	-1
Välismaa	6	7	1	-6	3	5	2	-3	2	1	0	-1	11	13	3	-10
Maakond määramata	0	0	10	10	0	0	15	15	0	0	0	0	0	0	25	25
Kokku	665	817	472	-345	263	249	126	-123	5	6	2	-4	933	1072	600	-472

Tööõnnetused tegevusalades

- Tööõnnetuste arv on vähenenud pea kõigis tegevusvaldkondades. Võrreldes möödunud aasta II kvartaliga registreeriti tööõnnetusi rohkem vaid haldus- ja abitegevuse sektoris (+5) töötavate turvateenistuste töötajatega.
- Suurim registreeritud tööõnnetuste vähenemine on võrreldes 2008.a II kvartaliga toimunud ehituses (-92), metallitööstuses (-72) ning puidutööstuses (-46). Rasked tööõnnetused vähenesid enim ehituses (-59%), hulgi- ja jaekaubanduses (-58%) ning metallitööstuses (-57%).
- Surmaga lõppenud tööõnnetused toimusid metallitööstuse sektoris ning hariduse valdkonda kuulavas tegevusalas.

Suurima tööõnnetuste arvuga tegevusalad II kvartalis



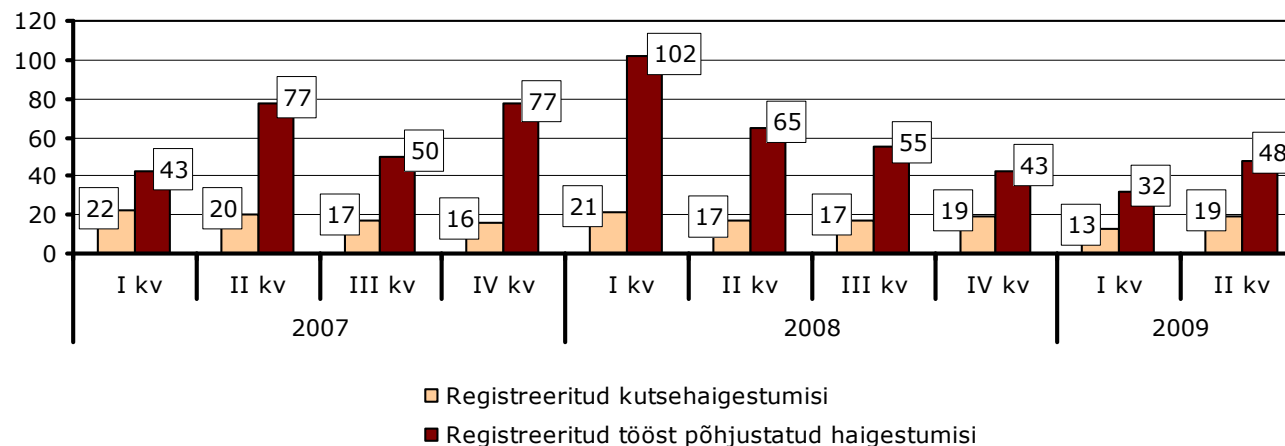
Kutsehaigused, tööst põhjustatud haigestumised

- Tööinspektsioonis registreeriti II kvartalis 19 kutsehaigestumise juhtumit, kellest 11-l kutsehaigel on diagnoositud rohkem kui üks kutsehaigus.
- Tööst põhjustatud haigestumiste teatiseid registreeriti II kvartalis 48. Haigestunutest 19-l on diagnoositud rohkem kui üks tööst põhjustatud haigus.

- Kohalike inspeksioonide löikes teatati:**

	Kutsehaigetest	Tööst põhjustatud haigestunutest
Põhja	5	10
Lõuna	9	20
Ida	1	12
Lääne	4	6

Registreeritud kutsehaigeid ja tööst põhjustatud haigestunuid



Kutsehaigused

- Enim diagnoositud kutsehaiguseks II kvartalis oli rakenduse ja ülepingega seotud haigused, mis on põhjustatud tööst korduvate stereotüüpsete liigutustega või füüsilise töö raskusest, nt raskuste käsitsi teisaldamisest.

Kutsehaigestumised kvartalite lõikes											
(kood)	Diagnoos	2007				2008				2009	
		I kv	II kv	III kv	IV kv	I kv	II kv	III kv	IV kv	I kv	II kv
1	Ülekoormushaigus	0	0	1	5	1	0	2	0	0	1
2	Vibratsioontõbi	0	0	0	1	0	0	0	0	0	1
B171	Hepatiit C	0	0	0	0	0	0	1	0	0	0
G560	Karpaalkanali sündroom	6	9	7	7	11	11	7	9	7	5
G562	Kubitaalkanali sündroom	1	3	2	0	0	0	0	2	1	0
G628	Sensoorne polüneuropaatia	0	0	0	0	0	0	0	1	0	1
H10X	Konjunktiviidid	0	0	0	0	0	0	0	0	0	1
H833	Müratekkene kuulmisnõrkus	8	4	1	1	5	2	3	5	2	0
I730	Raynaud'sündroom	0	3	0	1	0	1	0	2	0	1
J303	Allergiline riniit	1	0	0	0	0	0	0	0	0	1
J448	Muu täpsustatud krooniline obstruktiivne kopsuhaigus	0	0	0	0	0	0	1	0	0	1
J45X	Astma	1	0	1	0	0	0	0	0	1	0
J62X	Ränisisaldava tolmu põhjustatud pneumokonioos	0	0	0	1	0	0	0	0	0	0
J638	Muud täpsustamata anorgaaniliste tolmude põhjustatud pneumokonioosid	0	0	0	0	0	1	0	0	1	0
J680	Bronhiit (äge) või pneumoniit	0	0	1	0	0	0	0	1	0	0
J681	Äge kopsuturse kemikaalidest, tolmust	0	0	0	0	0	2	1	0	0	0
J682	Ülemiste hingamisteede põletik	0	0	1	0	0	0	0	0	0	0
L23X	Allergiline kontaktdermatiit	2	2	0	0	0	0	1	1	1	0
L24X	Ärritav kontaktdermatiit	1	2	0	1	5	0	0	0	1	0
M192	Küünarliigese artroos	0	0	0	1	0	0	0	1	1	1
M199	Täpsustamata artroos	0	1	0	0	1	0	2	0	1	0
M255	Liigesevalu	0	2	2	1	0	2	0	0	0	4
M501	Kaela lülivaheketta haigusseisund radikulopaatiaga	0	0	1	0	0	0	0	0	0	2
M541	Nimme-ristluu radikulopaatia	1	0	0	0	1	0	0	3	1	1
M545	Nimmevalu e. dorsalgia	3	0	2	0	1	3	1	2	1	2
M548	Muu seljavalu e. dorsalgia	0	0	1	0	0	1	0	0	0	0
M700	Käe ja randme rigisev sünoviit	2	0	0	0	0	0	0	1	0	0
M703	Küünarliigese muu limapauna põletik e. bursiit	0	0	0	0	0	0	0	1	0	0
M708	Rakenduse, ülepingutuse ja survega seotud pehmete kudede muud haigusseisundid	5	7	5	5	10	8	5	8	4	6
M751	Õlaligese rotaatormanseti kahjustus	1	7	3	4	3	2	1	5	3	5
M770	Küünarliigese keskmine põndapealispõletik	1	2	1	1	4	3	0	0	0	0
M771	Küünarliigese lateraalse põndapealispõletik	8	7	3	1	4	5	1	3	2	0
M931	Randmeliigese artroos	0	1	0	1	0	0	0	0	0	0
T752	Vibratsiooni toime	0	3	1	1	1	0	0	3	0	4
	Diagnoos täpsustamisel	0	0	0	2	1	0	0	0	0	4
	Kokku	41	53	33	34	48	41	26	48	27	41

Tööst põhjustatud haigestumised

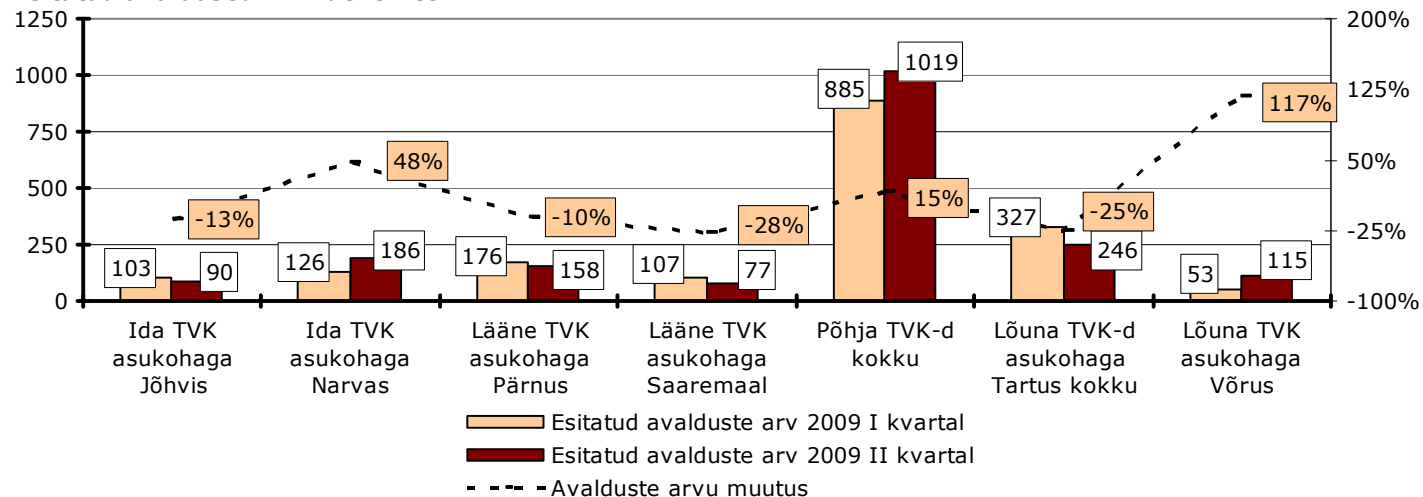
- Tööst põhjustatud haigestumistest diagnoositi II kvartalis enim rakenduse ja ülepingutusega seotud haiguseid. Müra, mis on samuti üks suurimaid ohutegureid töökeskkonnas, on põhjustanud 13 töötajal tööst põhjustatud kuulmisnõrkuse.

Tööst põhjustatud haigestumised kvartalite lõikes											
Diagnoos	2007				2008				2009		
	I kv	II kv	III kv	IV kv	I kv	II kv	III kv	IV kv	I kv	II kv	
1 Ülekoormushaigus	0	0	1	1	1	1	0	0	0	1	
A15 Tuberkuloos	0	0	0	0	0	1	0	0	0	0	
G560 Karpaalkanali sündroom	10	17	12	24	21	11	5	28	12	14	
G562 Kubitaalkanali sündroom	1	2	0	0	3	2	1	1	1	0	
H10X Konjunktiviidid	0	0	0	0	1	2	1	0	0	0	
H833 Müratekkene kuulmisnõrkus	19	20	20	27	38	24	22	14	4	13	
I730 Ray naud' sündroom	1	1	0	0	0	1	3	0	0	0	
J303 Allergiline riniit	0	0	1	0	1	3	2	0	0	0	
J448 Muu täpsustatud krooniline obstruktiivne kopsuhaigus	0	0	2	1	1	0	0	1	0	0	
J45X Astma	0	0	0	0	0	0	0	0	0	3	
J683 Kemikaalide, gaaside, suitsu ja aurude põhjustatud muud ägedad elundite haigused	0	0	0	0	0	0	0	1	0	0	
L23X Allergiline kontaktdermatiit	0	2	0	2	3	0	0	3	2	0	
L24X Ärritav kontaktdermatiit	1	1	0	0	1	1	2	1	1	1	
M192 Kõõnarliigese artroos	1	3	1	0	0	1	1	1	1	1	
M199 Täpsustamata artroos	0	0	0	2	0	0	0	0	1	0	
M255 Liigesevalu	2	1	3	5	3	4	6	1	2	2	
M501 Kaela lüliv aheketta haigusseisund radikulopaatiaga	1	1	1	0	3	1	4	3	2	2	
M541 Nimme-ristluu radikulopaatia	3	2	4	2	3	0	8	2	4	9	
M545 Nimmevalu e. dorsalgia	3	0	4	5	6	3	6	2	4	8	
M700 Käe ja randme rigisev sünoviit	1	0	1	3	0	5	1	1	1	0	
M708 Rakenduse, ülepingutuse ja survega seotud pehmete kudede muud haigusseisundid	4	28	5	15	9	18	20	15	9	18	
M720 Duouy treni kontaktuur	0	0	0	2	0	0	1	1	0	0	
M751 Õlaliigese rotaatormanseti kahjustus	2	7	2	4	15	8	1	6	2	4	
M770 Kõõnarliigese keskmine põndapealise põletik	2	1	1	4	1	3	2	1	2	3	
M771 Kõõnarliigese lateraalse põndapealise põletik	9	8	4	7	17	2	1	1	3	2	
M931 Randmeliigese artroos	0	0	0	0	0	0	1	0	1	0	
T752 Vibratsiooni toime	1	2	0	1	2	0	1	1	0	0	
Diagnoos täpsustamisel	0	0	0	0	0	0	0	1	0	0	
Kokku	61	96	62	105	129	91	89	85	52	81	

TÖÖSUHTED - Töövaidlused

- Töövaidluskomisjonidele (TVK-dele) esitati II kvartalis kokku **1891** avaldust, mis on 1010 avalduse võrra rohkem, kui 2008.a II kvartalis. Koos I kvartalist lahendamata avaldustega oli II kvartalis lahendamisel **3167** avaldust, millest lahendini jõudis 1616 ehk **51%** avaldustest. Võrreldes eelmise aasta sama perioodiga on TVK-dele esitatud avalduste arv kasvanud kaks korda, samuti võrreldes I kvartaliga kasvas avalduste arv II kvartalis 6%.
- Avalduste arv on võrreldes I kvartaliga enim tõusnud Põhja TVK-des (+134) ning Ida TVK-de tööpiirkondades (+47). Võru TVK lahendab alates II kvartalist ka Viljandimaa töötajate ning tööandjate töövaidluseid, millest on tingitud ka avalduste arvu märgatav tõus.
- Avalduse laekumisest 1 kuu jooksul istungile määratud avalduste osakaal oli suurim Lääne TVK-s asukohaga Saaremaal (97%) ning Lõuna TVK-s asukohaga Võrus (80%). Põhja TVK-des, kuhu laekub suurem osa avaldustest, jõudis 1 kuu jooksul istungile keskmiselt 13% esitatud avaldustest.

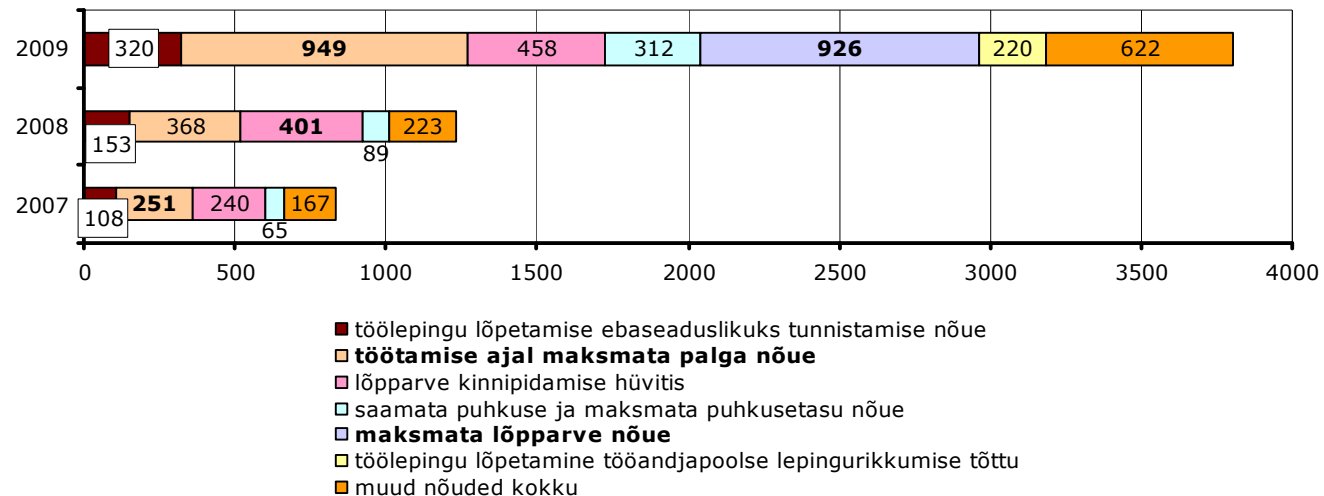
Esitatud avaldused TVK-de lõikes



Töövaidlused

- Maakondade lõikes esitati enim avaldusi Tallinnas ja Harjumaal 1014 (53% kogu riigis esitatud avaldustest), Tartumaal 221 (12% avaldustest) ning Ida-Virumaal 214 (11% avaldustest). Vähim oli töövaidlustega probleeme II kvartalis Jõgevamaal (11 avaldust) ning Põlvamaal (17 avaldust).
- **Tööandjad** esitasid II kvartalis 52 avaldust, millest 60% sisaldasid nõudeid töölepingu lõpetamise kohta töötajapoolse lepingurikkumise tõttu. 40% avaldustest sisaldas nõudeid töötaja poolt materiaalse kahju tekitamise hüvitamiseks.
- **Töötajate** poolt esitati II kvartalis 1839 avaldust, mis sisaldasid kokku 3807 erinevat nõuet töoandja vastu (2008.a II kv nõuete arv – 1282). Avalduste sisu järgi, sisaldas iga teine avaldus töötamise ajal maksmata palga nõudeid või maksmata lõpparve nõuet.

Töötajate poolt esitatud nõuded II kvartalis 2007-2009



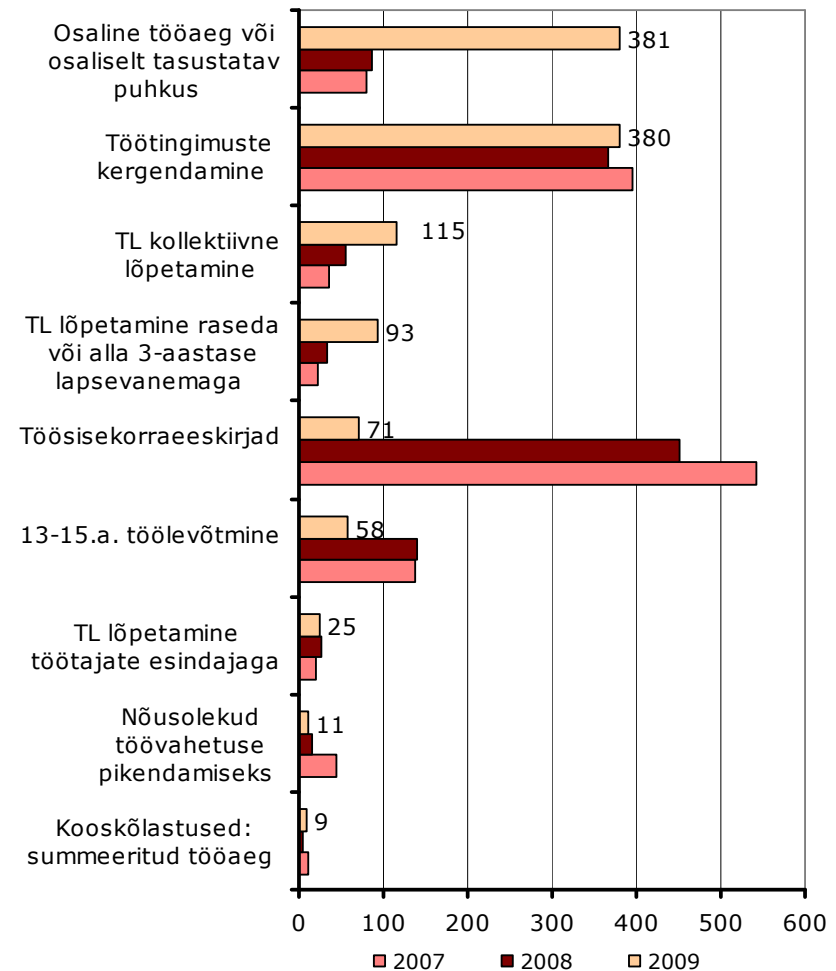
Töösuhete järelvalve

- Tööinspektor-juristid teostasid II kvartalis töösuhete alast järelvalvet **69** erinevas ettevõttes. Ettevõtete külastuse aluseks olid:
 - ✓ inspektsiooni juhuvaliku alusel töösuhete kontrollid 14 ettevõttes;
 - ✓ järelkontrollid 7 varem kontrollitud ettevõttes;
 - ✓ kaebuse põhjal läbiviidud 7 kontrollimist;
 - ✓ enne nõusoleku andmist 9 kontrolli;
 - ✓ 45 sõidukijuhtide töö-ja puhkeaja kontrolli.
- Töösuhetealaseid rikkumisi tuvastati kokku **151**, millest 38% fikseeriti ettekirjutuses. Ettekirjutus koostati **26** ettevõttele.
- Enim tuvastati probleeme seoses tööajaarvestuse pidamisega (23 ettevõttes) ning 10 ettevõttes olid töösisekorraeeskirjad koostamata või Tööinspektsiooniga kooskõlastamata. Viies ettevõttes ei vastanud töölepingud nõuetele ning määrata oli ka tööajakorraldus.
- Nõuete täitmata jätmise eest hoiatati ettevõtteid sunnirahaga **21** korral, summas **84 000** krooni. Vajadust sunniraha täitmisele pöörata II kvartalis ei olnud.
- Kontrollitud ettevõtete arvu vähenemine on tingitud töö ümberkorraldamisest, kus oluliselt on suurendatud nõustamisetevõtte osakaalu. Märkimisväärselt on suurendatud infotelefonile vastamiste osakaalu ning pikendatud juristide vastuvõtu aegu. Seega, käesoleval aastal planeeritud ettevõtete kontrollimist ei toimu ning peamiseks ettevõtte külastuse põhjuseks on kaebus või kontroll enne nõusoleku või kooskõlastuse andmist.

Töösuhetealased nõusolekud, kooskõlastused

- II kvartalis esitati Tööinspektsioonile Töölepingu seadusest (TLS), Töö- ja puhkeaja-seadusest (TPS) ja Avaliku teenistuse seadusest (ATS) tulenevalt erinevatel alustel kokku **1147** taotlust nõusoleku või kooskõlastuse saamiseks, millest 91% taotlustest ka rahuldati.
- Võrreldes I kvartaliga registreeriti TI-s pea poole vähem taotluseid (-1001). Põhjuseks võib lugeda uue Töölepingu seaduse jõustumist alates 1.juulist 2009.a., mil Tööinspektsioonile enam taotluseid nõusoleku või kooskõlastuse saamiseks esitama ei pea.
- Enim esitati II kv veel taotluseid osalise töötaja või osaliselt tasustatavale puhkusele saatmisega ning töötingimuste kergendamisega seoses. Samas võrreldes I kvartaliga vähenesid osalise töötaja või osaliselt tasustatavale puhkuse taotlused (-63%) ning töölepingute kollektiivseks lõpetamiseks esitatud taotlused (-58%).

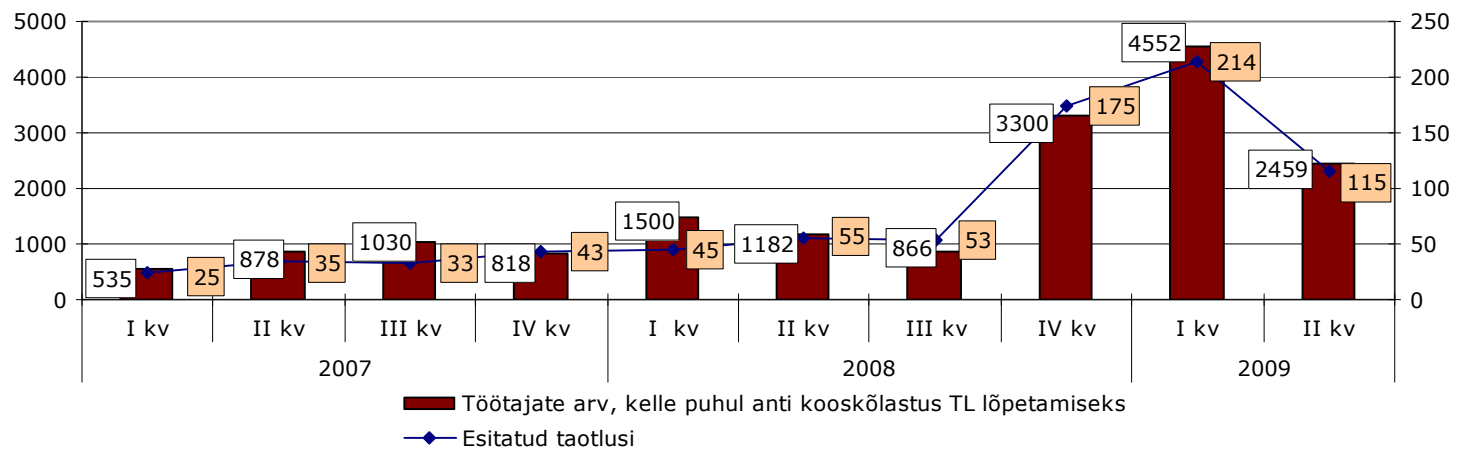
Enim esitatud taotlused II kvartalis



Töölepingute kollektiivne lõpetamine

- Töölepingute kollektiivse lõpetamise kooskõlastamiseks esitati II kvartalis kokku **115** taotlust (I kv 214), millega oli seotud **2606** töötajat (I kv 4916). Kooskõlastus anti **108** taotlusele, mis mõjutas **2459** töötajat. Võrreldes I kvartaliga vähenes taotluste arv pea poole võrra, samuti vähenes otsusega seotud töötajate arv pea poole võrra.
- Ka II kvartalis laekus enim taotluseid ehituse-, metallitööstuse ning jae- ja hulgikaubanduse sektoritest.
- Suurima taotluses sisalduva töötajate arvuga ettevõteteks II kvartalis olid:
 - ✓ Eesti Post AS (274 töötajat);
 - ✓ Elcoteq Tallinn AS (174 töötajat);
 - ✓ Amphenol ConneXus OÜ (89 töötajat).

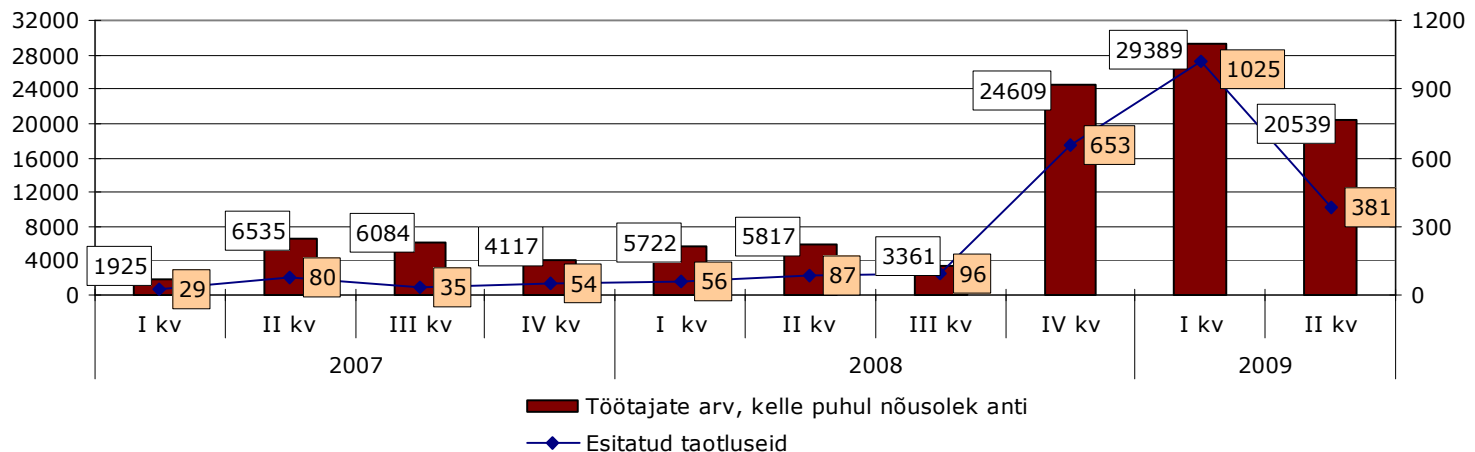
Töölepingu kollektiivse lõpetamisega seotud töötajate arv ja esitatud taotlused



Osaliselt tasustatav puhkus, osaline tööaeg

- Osalise töötaja rakendamise või osaliselt tasustatavale puhkusele saatmiseks esitati II kvartalis kokku **381** taotlust (I kv 1025), millega oli seotud 21 062 töötajat (I kv 30 299). Taotlus rahuldati **346** juhul, mis oli seotud **20 539** töötajaga. Võrreldes I kvartaliga vähenes taotluste arv üle 600 taotluse võrra ning taotlustega seotud töötajate arv ligi 9000 võrra.
- Enim soovisid osaliselt tasustatavat puhkust või osalist tööaega metallitööstuse, ehituse-, ning jae- ja hulgikaubanduse ettevõtted.
- Suurima taotlustes sisalduva töötajate arvuga ettevõtted olid:
 - ✓ Eesti Põlevkivi AS Ida-Virumaalt;
 - ✓ AS Norma Tallinnast;
 - ✓ Loksa Laevatehas Harjumaalt

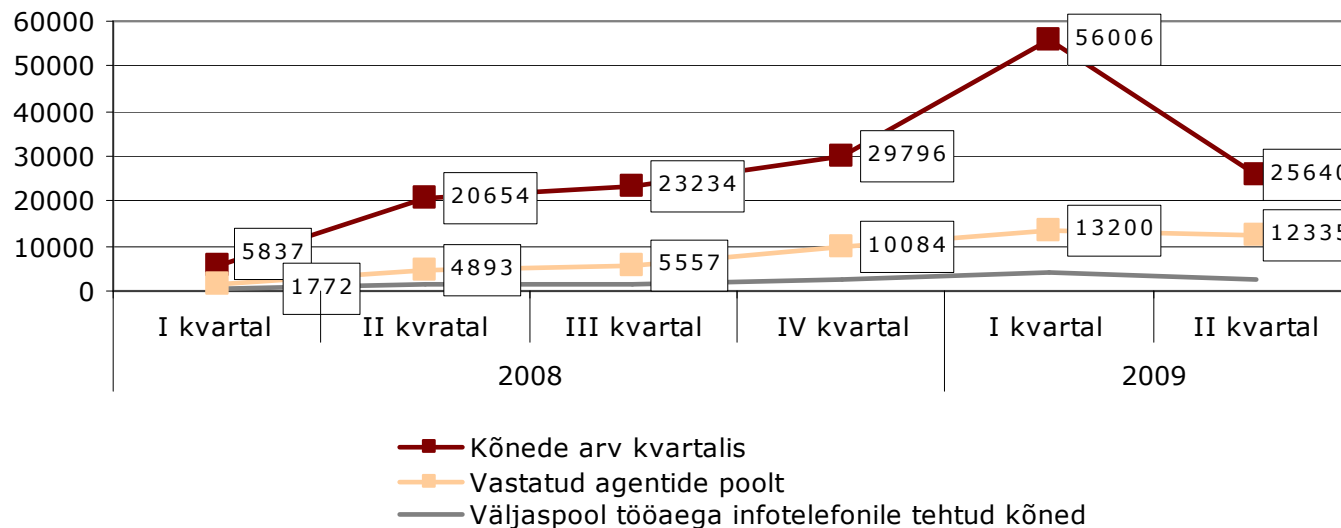
Osalisele töötajale või osaliselt tasustatavale puhkusele lubatud töötajad ja esitatud taotlused



TEAVITUSTEGEVUS

Üleriigiline infotelefon

- Vajadus Tööinspektsiooni poolse nõustamise järele on jätkuvalt suur. Võrreldes I kvartaliga on infotelefonile tehtud kõnede arv küll mõnevõrra langenud, kuid suurem kõnede hulk langes II kvartalis juunikuule, mis võis olla seotud uue TLS rakendamisega ning seoses sellega tekkinud suuremale huvile.
- Tööajal tehtud kõnedest liikus vastajatele kokku **22 772 (88,3%)** kõnet, millest 4240 ehk 14,4% kõnedest katkestati tervitusteksti saamisel.
- Vastata suudeti kokku **12 335-le** kõnele, mis moodustas keskmiselt **60%** vastajatele suunatud kõnedest.



Teavitustegevus Põhja inspektsioonis

- Põhja inspektsiooni poolt korraldati kokku 6 uut Töölepingu seadust (TLS) tutvustavat teabepäeva.
- Planeeritud TLS teabepäeval 11.06.2009 osales kokku **76** inimest ning venekeelsel teabepäeval **70** inimest. Lisaks planeeritud teabepäevadele korraldati lisateabepäevi koostöös teiste asutustega. Koostöös Haridusametiga korraldatud teabepäevast võttis osa **213** inimest, Kultuuriministeeriumiga koostöös toimunud teabepäeval osales **32** inimest, noortepäeval Kloogaranna noortelaagris osales uue TLS teabepäeval **18** noorsootöötajat ning koostöös Töötukassa Harjumaa osakonnaga korraldati teabepäev **65-le** Töötukassa Harjumaa osakonnatöötajale.
- Koostöös Eesti Töötukassaga korraldati teabepäev "Koondamisest teavitamine", Töötukassa Harjumaa osakonna töötajatele.
- Küllastati suuremaid ettevõtteid ning tehti teavitustööd koondamiste teemal.
- Lisaks teabepäevadele on Põhja inspektsiooni töötajad andnud erinevatel teemadel (koondamised, töövaidlused ning uus TLS) intervjuusid nii televisioonile (TV3) kui Eesti Raadiole.
- Ilmus tööinspektor Laura Tkatchova artikkel "Ergodisaini uuring paljastas tüüpkontori ohutegurid" ajakirjas Eesti Töötervishoid.
- Põhja inspektsiooni jurist Kaia Taal vastas juunikuus Raamatupidaja.ee lugejate küsimustele.

Teavitustegevus Lõuna inspeksioonis

- Juunikuu jooksul viidi Lõuna inspeksiooni tööpiirkondades läbi 6 teabepäeva „Uus töölepingu seadus: mis muutub töösuhetes?“ teemal.
- 22.04.2009.a toimus Tartus teabepäev teemal „Libisemine ja komistamine: kuidas ennetada õnnetusi?“
- Ajalehes Valgamaalane ilmus 16.04.2004 Jaan Noorsalu artikkel „Jurist julgustab töölepinguga seotud küsimustes kindlasti abi otsima“.
- 29.05.2009.a ilmus Elina Soometsa antud intervjuu ajalehele Sakala „Alaealistele tohib anda vaid kerget tööd“.
- 7.05.2009 toimus loeng Viljandi Kultuuriakadeemias, kus tutvustati Tööinspektsiooni tegevust, tähtsamaid õigusakte jms.
- 13.juunil 2009 ilmus Õhtulehes vaheleht Tööotsija taskuraamat 2, mis sisaldas Neenu Paveli ülevaadet „Mida toob töötajale kaasa uus töölepingu seadus?“.
- Aprillis toimus Dorpati Konverentsikeskuses koolinoortele üritus FirstJob (noore tööotsija teeviit), kus Neenu Pavel esines ettekandega töösuhetest uue seaduse vaimus. Koostatud on ka eraldi infoleht antud teema kohta.
- Neenu Pavel esines tööseminaril Valgas, mille tarvis koostas ta ka infomaterjali „Pane tähele!“ mida kohapeal osalejatele jagati.

Teavitustegevus Ida inspeksioonis

- 21. aprillil toimus teabepäev teemal "Libisemine ja komistamine: kuidas ennetada õnnetusi?"
- „Uus töölepinguseadus: mis muutub töösuhetes?“ tutvustamiseks korraldati Ida- ja Lääne-Virumaal kokku 4 teabepäeva, mis toimusid Toilas, Jõhvis, Narvas ja Rakveres.
- Läbi kohaliku meediakanali Lites kajastati läbiviidavaid teabepäevi „Uus töölepinguseadus: mis muutub töösuhetes?“
- Osaleti Multi Marger kliendipäeval, mille eesmärgiks oli isikukaitsevahendite kasutamise tähtsuse selgitamine;
- 09.05.2009 osaleti ohutusalasel perepäeval „Turvaliselt Euroopasse?“ Rakveres;
- Koostöö Ida Politseiprefektuuri, Ida Maksu- ja Tolliameti, Kirde Piirivalvepiirkonna ja Kodakondsus- ja Migratsiooniametiga viidi läbi ühisoperatsioon „Turg“ . Operatsiooni eesmärgiks oli kontrollida ebaseaduslikku töötamist ja selle võimaldamist Ida – Virumaal, ebaseaduslikku riigis viibimist, kontrollida seaduslikku maksude arvestamist - ja tasumist sh ebaseaduslikku töötasu "ümbrikupalga" maksmise juhtumeid ja pidada kinni tagaotsimisele kuuluvad isikud.
- Kohtumisi korraldati Ida-Viru maavanemaga, kus arutlusel olid töökeskkonna ja töösuhete olukord Ida-Virumaal ning Eesti Elektriijaamade ametiühinguga, kus olid teemadeks töökeskkonna struktuuritööd ning järelevalve. Kohtuti ka Eesti Põlevkivi Transpordi töötajate ametiühingutega;
- Infopressis avaldati infokiri uue töölepinguseaduse kohta.

Teavitustegevus Lääne inspeksioonis

- Alustati koostööd Pärnu Linnavalitsuse Munitsipaalpolitseiga, kus omavahelise infovahetuse ja ühisreidide kaudu tõhustatakse järelevalvet ehitistel.
- Alustati koostööd Lääne Politseiprefektuuriga, kus ühisreidide käigus kontrollitakse sõidukijuhtide töö- ja puhkeaega. Ühisreidide ja omavahelise infovahetuse tulemusena suunatakse edasine järelevalve nendesse ettevõtetesse, kus rikutakse sõidukijuhtide töö- ja puhkeaega.
- Aprillis korraldati Pärnus teabepäev teemal „Libisemine ja komistamine: kuidas ennetada õnnetusi? ning Hea Tava“, lektoriteks Tööinspektsiooni töökeskkonna osakonna juhataja Rein Reisberg ja 2008 aasta Hea Tava konkursi võitja OÜ Sveba-Dahlen personalitöötaja Regina Reelend.
- Juunis korraldati Pärnus uut töölepingu seadust tutvustav teabepäev, lektoriks Tööinspektsiooni töösuhete osakonna juhataja Niina Siitam.
- Väljastatud on pressiteateid ohutusosalase teabepäeva ning koostöö alustamise kohta politseiga ja munitsipaalpolitseiga.
- Toimib koostöö maakonnalehtedega - Pärnu Postimees, Lääne Elu, Meie Maa, Oma Saar, Hiiu Leht, Nädaline ja Järva Teataja, kus iganädalaselt avaldatakse tööõiguse teemalist informatsiooni.
- Avaldatud on artikleid tööõiguse ja töövaidluste kohta ajalehtedes Nädaline ja Pärnu Postimees ning antud intervjuu kohalikule ajalehele Pärnu Postimees, teemadeks koostöö politseiga sõidukijuhtide kontrolli ja munitsipaalpolitseiga ehitiste kontrolli osas.